



IPS DOMICILIARIA S.A.S Nit: 900.278.648-0 / Carrera 38 No. 18-90 / Tel: (57) (2) 736 03 74 / Cel: 301 343 4354 Pasto - Colombia

CAPACITACIONES AL PACIENTE, FAMILIAR Y CUIDADOR IPS DOMICILIARIA AÑO 2023



IPS DOMICILIARIA SAS
Nos mueve tu salud

IPS DOMICILIARIA SAS NIT: 900.278.648-9
Carrera 28 No. 18-90 754-571 01 236 03 74
Cel: 301 343 4354 Pasto - Colombia

IPS DOMICILIARIA SAS

CÓDIGO: SGC-FO-01

FORMATO DE ASISTENCIA

VERSION: 001

Fecha: 11/01/2023

TEMA	FECHA		
	DIA	MES	AÑO
CONDICIONES PREVIAS PARA LA TOMA DE MUESTRAS DE LABORATORIO	11	01	2023
RESPONSABLE : VANESSA MALLAMA CARGO: ENFERMERA ADMINISTRATIVA			
LUGAR: DOMICILIO POBLACION OBJETO: USUARIO Y SUS FAMILIAS			
OBJETIVO: Orientar al usuario y su familia frente a los cuidados que se requieren para garantizar la calidad en las fases de preparación, toma y resultados de cualquier tipo de muestra biológica y permitir establecer el tipo de tratamiento requerido por el paciente.			

N	nombres y apellidos	identificación	teléfono	firma
1	Giovanna Cristina Mayo	1085329663	3184878792	Giovanna Mayo
2	Sandra M. Pinchas	52964114	311372359	Sandra M. Pinchas
3	Jean Marcelo Ospina	59707163	3167824706	Jean Marcelo Ospina
4	Geysa Reuel Acosta	1004236718	3183566114	Geysa Reuel
5	Catherine Rojas Guzman	37085632	3184714276	Catherine Rojas
6	Monica Bolaños	36758802	3217749473	Monica Bolaños
7	Jessica Ortiz	1004591422	3188068924	Jessica Ortiz
8	Fanny Paredes hija	30732049	3136944762	Fanny Paredes
9	Sofia Paz	1.233.191.682	3175237447	Sofia Paz
10	INGRID JACQUELIN CHAVES	1085337031	3745338257	INGRID CHAVES
11	Gustavo Adolfo Hernandez	7794313	3148132625	Gustavo Adolfo Hernandez
12	Jenny Catalina Zambrano	59313980	3162338060	Jenny Zambrano
13	Alexandria Ramirez Lopez	1061688724	322-5443054	Alexandria R. L.
14	VIVIANA LEON	1085273450	3175631727	VIVIANA LEON
15	Ana Marcela Hernandez	1004440743	3183756572	Ana Hernandez
16	Diana Vanesa Rojas	1.085.296.670	3145482717	Diana J.



IPS DOMICILIARIA SAS
Nos mueve tu salud

IPS DOMICILIARIA S.A.S NIT: 900.278.648-0
Carrera 3B No. 1B-90 / Tel: (57) (2) 736 0374
Cel: 301 343 4354 Pasto - Colombia

IPS DOMICILIARIA SAS

CÓDIGO: SGC-FO-01

FORMATO DE ASISTENCIA

VERSION: 001

Fecha: 11/01/2023

TEMA	FECHA		
	DIA	MES	AÑO
CONDICIONES PREVIAS PARA LA TOMA DE MUESTRAS DE LABORATORIO	11	01	2023
RESPONSABLE : VANESSA MALLAMA CARGO: ENFERMERA ADMINISTRATIVA			
LUGAR: DOMICILIO POBLACION OBJETO: USUARIO Y SUS FAMILIAS			
OBJETIVO: Orientar al usuario y su familia frente a los cuidados que se requieren para garantizar la calidad en las fases de preparación, toma y resultados de cualquier tipo de muestra biológica y permitir establecer el tipo de tratamiento requerido por el paciente.			

N	nombres y apellidos	identificación	teléfono	firma
1	Jenny Patricia Mora	37087554	316 444 8776	Jenny Mora
2	Cesar Orland Lopez Arias	186363801	321 655 6915	Cesar Lopez
3	Juan Diego Jimenez	1010084392	3006101807	Juan Jimenez
4	Andrea Rosero Alvarez	4.233.169.891.	316.362.4074.	Andrea Rosero Alvarez
5	Danna Marisol Solarte	1004.695.352	3122815634	Danna Solarte
6	Andy stick Alvaraz	7004567855	3207732385	Andy Alvaraz
7				
8				
9				
10				
11				
12				
13				
14				
15				
16				



DOMICILIARIA S.A.S
Nos mueve tu salud

IPS DOMICILIARIA S.A.S Nit: 900.278.648-0
Carrera 38 No. 18-90 / Tel: (57) (2) 736 03 74
Cel: 301 343 4354 Pasto - Colombia

IPS DOMICILIARIA S.A.S

EVIDENCIAS FOTOGRAFICAS CONDICIONES PREVIAS PARA LA TOMA DE MUESTRAS DE LABORATORIO





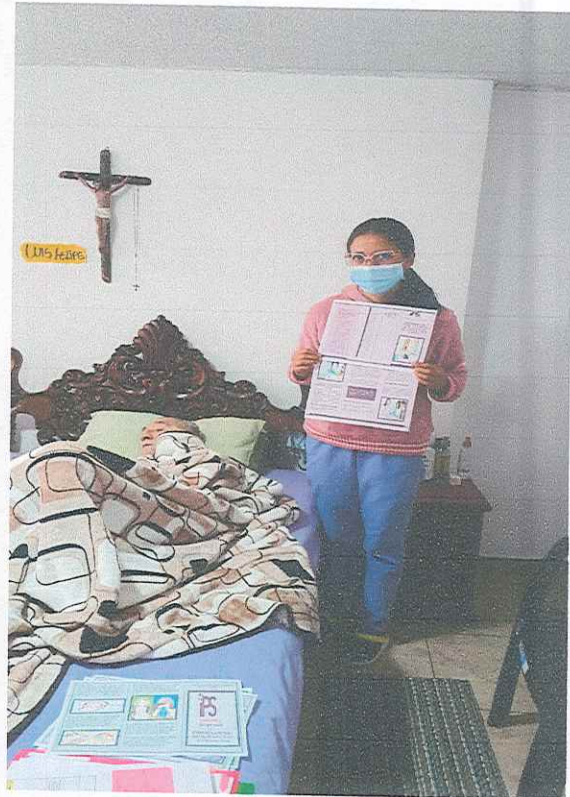

IPS DOMICILIARIA S.A.S

Nos mueve tu salud


IPS DOMICILIARIA S.A.S Nit: 900.278.648-0
Carrera 38 No. 18-90 / Tel: (57) (2) 736 03 74
Cel: 301 343 4354 Pasto - Colombia

IPS DOMICILIARIA S.A.S

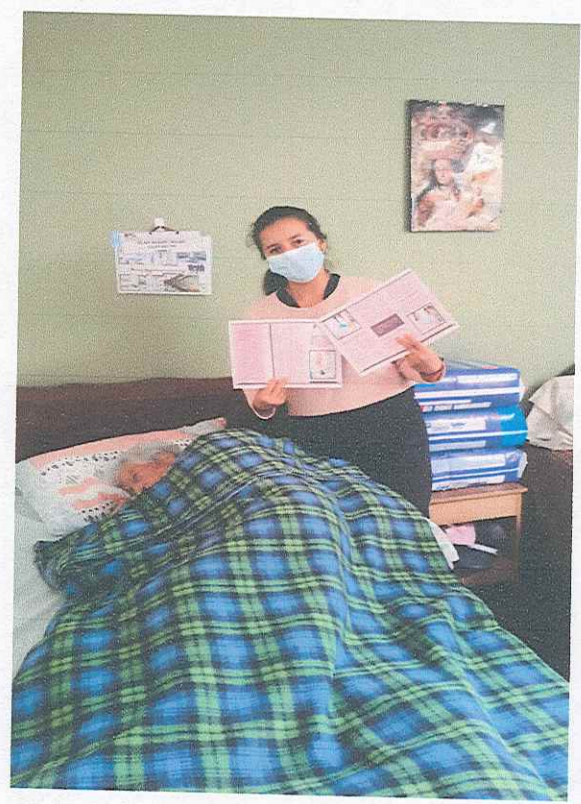
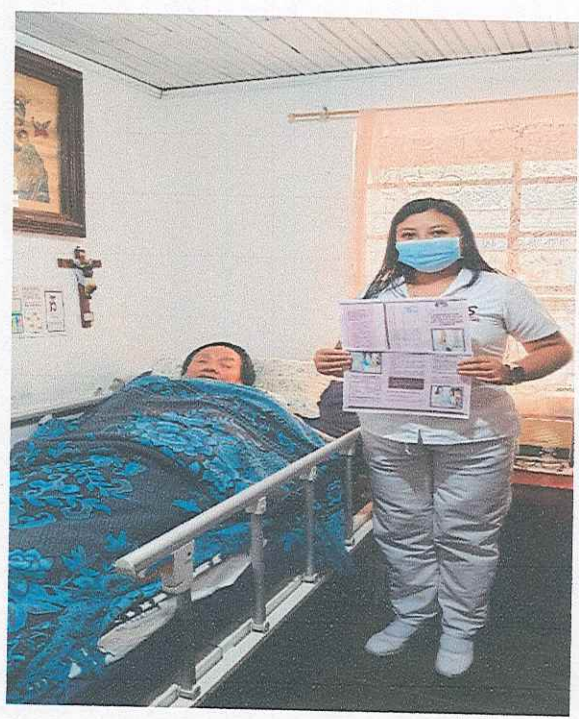
EVIDENCIAS FOTOGRAFICAS CONDICIONES PREVIAS PARA LA TOMA DE MUESTRAS DE LABORATORIO



EVIDENCIAS FOTOGRAFICAS CONDICIONES PREVIAS PARA LA TOMA DE MUESTRAS DE LABORATORIO



EVIDENCIAS FOTOGRAFICAS CONDICIONES PREVIAS PARA LA TOMA DE MUESTRAS DE LABORATORIO



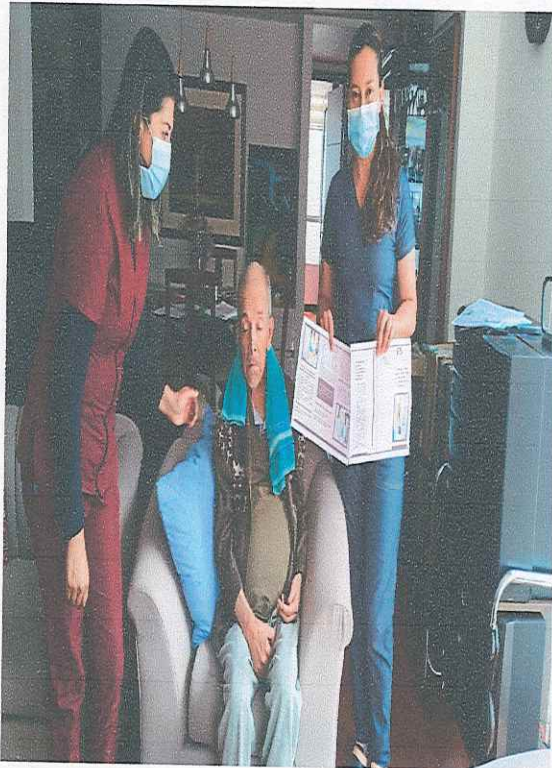



DOMICILIARIA S.A.S
Nos mueve tu salud

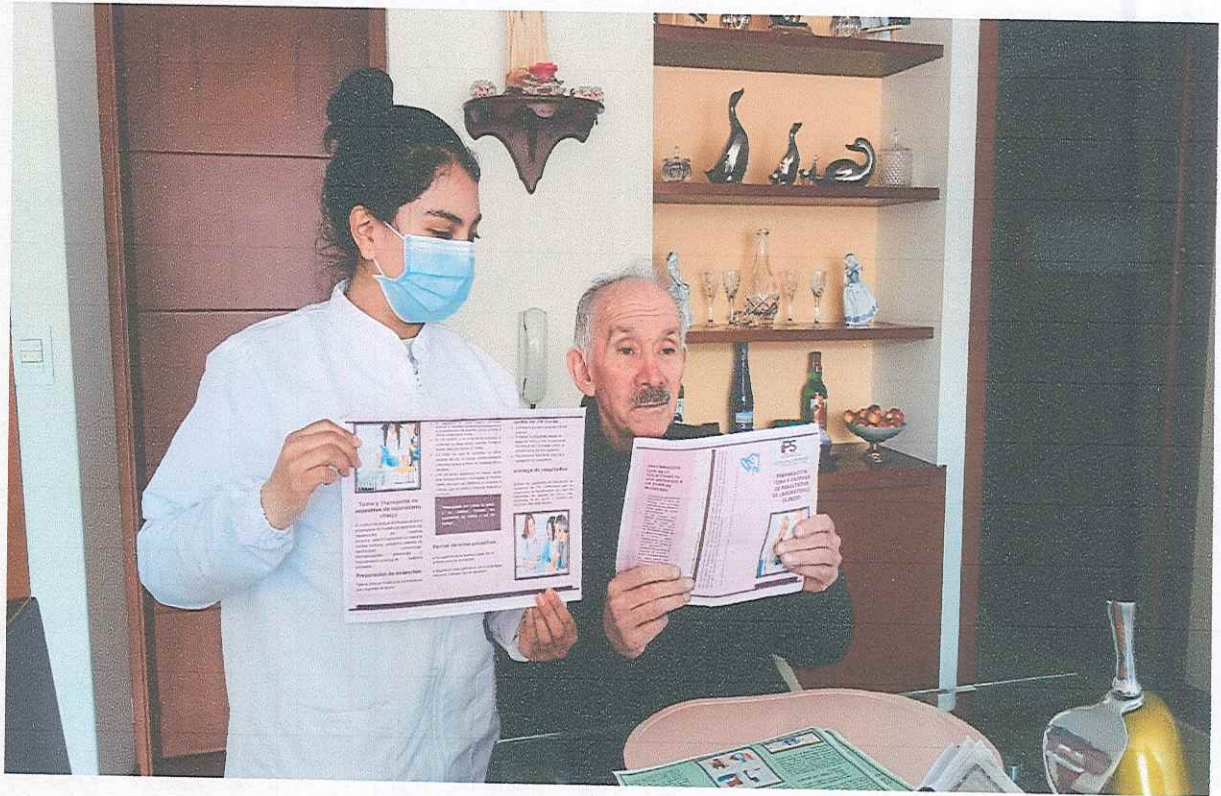
IPS DOMICILIARIA S.A.S Nit: 900.278.648-0
Carrera 38 No. 18-90 / Tel: (57) (2) 736 03 74
Cel: 301 343 4354 Pasto - Colombia

IPS DOMICILIARIA S.A.S

EVIDENCIAS FOTOGRAFICAS CONDICIONES PREVIAS PARA LA TOMA DE MUESTRAS DE LABORATORIO

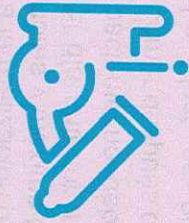


EVIDENCIAS FOTOGRAFICAS CONDICIONES PREVIAS PARA LA TOMA DE MUESTRAS DE LABORATORIO



INFORMACIÓN QUE SE LE SOLICITARÁ EL DÍA ANTERIOR A LA TOMA DE MUESTRAS

- Informar al personal del laboratorio, si viene de realizar una actividad que demande esfuerzo físico antes de tomar sus muestras.
- Si su médico hizo alguna recomendación para la toma de muestra, por favor informarle al personal de laboratorio antes de tomar sus muestras.
- Si toma algún medicamento por favor infórmele al personal del laboratorio, al momento de su toma de muestra, el nombre y dosis correspondientes.
- No debe tomar sus medicamentos antes de tomar sus muestras. No se preocupe, puede tomarlos inmediatamente obtengan sus muestras.



DOMICILIARIA SAS
Nos mueve tu salud

IPS DOMICILIARIA S.A.S Nit: 900.278.648-0
Carrera 38 No. 18-90 / Tel: (57) 736 03 74
Celi: 301 343 4354 Pasto - Colombia

PREPARACION, TOMA Y ENTREGA DE RESULTADOS DE LABORATORIO CLINICO

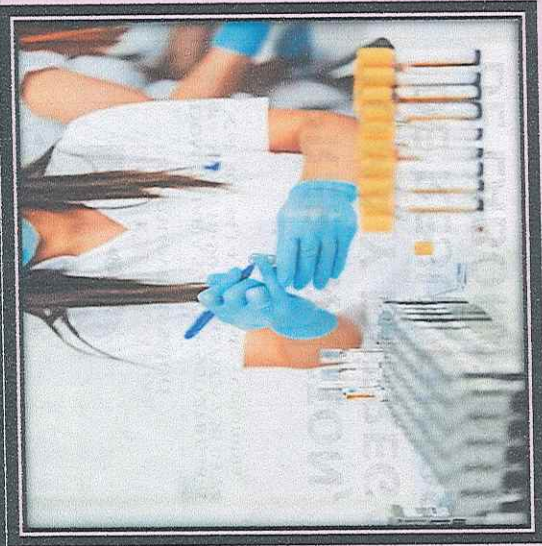


IPS DOMICILIARIA SAS SE ENCARGA DE REALIZAR LA TOMA DE LABORATORIOS EN EL DOMICILIO DEL PACIENTE, TRANSPORTE DE MUESTRAS DE LABORATORIO CLINICO Y POSTERIORMENTE ENTREGAR EN EL LABORATORIO DE REFERENCIA CON LAS CONDICIONES ADECUADAS PARA SU LECTURA Y POSTERIOR ENTREGA DE RESULTADOS.

Para agendar tu cita comunícate a los teléfonos: 3013434354 o 3013429449

www.ipsdomiciliaria.com

ipsdomiciliaria@hotmail.com



Toma y Transporte de muestras de laboratorio clínico

El objetivo de realizar el proceso de toma y transporte de muestra es satisfacer las necesidades de nuestros usuarios, caracterizándonos por una alta calidad humana, aplicamos criterios de oportunidad, confiabilidad, confidencialidad, efectividad y mejoramiento continuo de nuestros procesos.

Preparación de exámenes

Para la toma de muestra de los exámenes que requieren de ayuno

- El paciente no debe ingerir alimentos sólidos o líquidos durante las horas previas a la realización del examen como mínimo 6 horas y máximo 8 horas.
- El día anterior a la toma de la muestra, el paciente no debe beber alcohol, fumar ni comer después de las 20 horas.
- Lo ideal es que el paciente no debe esperar de pie, ni cargar objetos pesados mientras espera la toma de muestras en su domicilio.
- Los pacientes diabéticos no deben tomar sus medicamentos o inyectarse la insulina hasta después de obtenida la muestra a menos que el médico tratante indique lo contrario.


“Preocúpate por cuidar tu salud y tu cuerpo. Tomate los exámenes de rutina y sal de dudas”.

orina de 24 horas

- Eliminar la primera orina del día del examen.
- Empezar a recolectar desde la segunda orina y todo lo que orine durante el día (24 horas), incluir la primera orina del día siguiente.
- Recolectar el total de la orina para transportar al Laboratorio

entrega de resultados

Solicite los resultados en laboratorio de referencia de IPS Domiciliaria con su documento de identificación, en caso de exámenes de sangre en cinco días siguientes a su toma y cuando es urocultivo diez días hábiles.



Parcial de orina urocultivo

- Recolección de la muestra: debe ser la primera orina de la mañana
- Realice un aseo genital con abundante agua retirando cualquier tipo de secreción.



IPS Domiciliaria SAS
Nos mueve tu salud

IPS Domiciliaria S.A.S NIT: 900.278.648-0
Carrera 39 No. 18-90 / Tel: (571) 217360174
Cel: 301 3434354 Pasto - Colombia

IPS DOMICILIARIA SAS

CÓDIGO: GAS-FO-01

FORMATO DE ASISTENCIA

VERSION: 001

Fecha: 08/02/2023

TEMA	FECHA		
	DIA	MES	AÑO
PROTOCOLO DE LIMPIEZA Y DESINFECCION	08	02	2023
RESPONSABLE : VANESSA MALLAMA CARGO: ENFERMERA ADMINISTRATIVA			
LUGAR: DOMICILIO POBLACION OBJETO: USUARIO Y SUS FAMILIAS			
OBJETIVO: Orientar al usuario y su familia frente a los cuidados que se requieren para mantener en óptimas condiciones de desinfección el área donde se encuentra el paciente.			

N	nombres y apellidos	identificación	teléfono	firma
1	Giovanna Cristina Maya	1085329663	3184878792	Giovanna Maya
2	Sandra M. Pinchao	52964114	3113272859	Sandra M. Pinchao
3	Jairo G. Barrin	59709163	3167874706	Jairo G. Barrin
4	Geiza Pevelo Acosta	1004236718	383566114	Geiza Pevelo
5	Catherine Rojas	37085632	3184714276	Catherine Rojas
6	Monica Borrado	36758802	3217749973	Monica Borrado
7	Jessica Ortiz	1004591421	3198063824	Jessica Ortiz
8	Fanny Parades hija	30732059	3131944762	Fanny Parades
9	Maren Sofia Par.	1.233.191.682	3175237447	Maren Sofia Par.
10	INGRID JACQUEUN CHAVES	1085337021	3745338257	INGRID CHAVES
11	Catherine Adolfo Hernandez	77917313	3148131625	Catherine Adolfo Hernandez
12	Jenny Carolina Parades Gu.	59313980	3162338060	Jenny Carolina Parades
13	Alexandria Ramirez Lopez	1061688724	3225443654	Alexandria R.L.
14	VIVIANA LEON	1.085273450	3175631727	VIVIANA LEON
15	Ana Marieli Hernandez	100440703	3183756572	Ana Hernandez
16	Diana Vanesa Jojoa	1.085296690	3145432917	Diana J.



IPS DOMICILIARIA SAS
Nos mueve tu salud

IPS DOMICILIARIA S.A.S NIT: 900.278.648.0
Carrera 38 No. 18-90 / Tel: (57) (2) 736.03.74
Cel: 301 343 4354 Pasto - Colombia

IPS DOMICILIARIA SAS

CÓDIGO: GAS-FO-01

FORMATO DE ASISTENCIA




VERSION: 001

Fecha: 08/02/2023

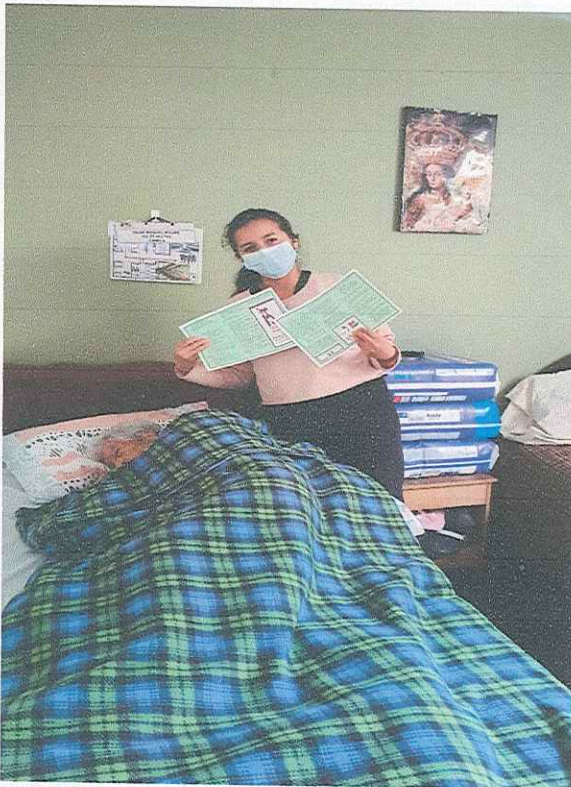

TEMA	FECHA		
	DIA	MES	AÑO
PROTOCOLO DE LIMPIEZA Y DESINFECCION	08	02	2023
RESPONSABLE : VANESSA MALLAMA CARGO: ENFERMERA ADMINISTRATIVA			
LUGAR: DOMICILIO POBLACION OBJETO: USUARIO Y SUS FAMILIAS			
OBJETIVO: Orientar al usuario y su familia frente a los cuidados que se requieren para mantener en óptimas condiciones de desinfección el área donde se encuentra el paciente.			

N	nombres y apellidos	identificación	teléfono	firma
1	Jenny Patricia Mora	37087554	3164448776	Jenny Mora
2	Guillermo Orlando Lopez Mos	1086363081	3216556975	Guillermo Lopez
3	Juan Diego Jimenez	1010034392	3006101801	Juan Jimenez
4	Angela Rosero Alvarez	1,233,189,891	316.362.4079	Angela Rosero Alvarez
5	Danna Marishel Solarte	1004.695.352	3122815639	Danna Solarte
6	Randy Stieb Alvar	1004567855	3207732585	Randy Stieb
7				
8				
9				
10				
11				
12				
13				
14				
15				
16				


**EVIDENCIAS FOTOGRAFICAS PROTOCOLO DE LIMPIEZA Y
DESINFECCION**



EVIDENCIAS FOTOGRAFICAS PROTOCOLO DE LIMPIEZA Y DESINFECCION



EVIDENCIAS FOTOGRAFICAS PROTOCOLO DE LIMPIEZA Y DESINFECCION





IPS DOMICILIARIA S.A.S.
Nos mueve tu salud

IPS DOMICILIARIA S.A.S Nit: 900.278.648-0
Carrera 38 No. 18-90 / Tel: (57) (2) 736 03 74
Cel: 301 343 4354 Pasto - Colombia

IPS DOMICILIARIA S.A.S

EVIDENCIAS FOTOGRAFICAS PROTOCOLO DE LIMPIEZA Y DESINFECCION






IPS DOMICILIARIA S.A.S
Nos mueve tu salud

IPS DOMICILIARIA S.A.S Nit: 900.278.648-0
Carrera 38 No. 18-90 / Tel: (57) (2) 736 03 74
Cel: 301 343 4354 Pasto - Colombia

IPS DOMICILIARIA S.A.S

EVIDENCIAS FOTOGRAFICAS PROTOCOLO DE LIMPIEZA Y DESINFECCION



**EVIDENCIAS FOTOGRAFICAS PROTOCOLO DE LIMPIEZA Y
DESINFECCION**



- consuma alimentos durante su manipulación y aplicación.
- Evite mezclas de productos pues se generan gases que pueden producir intoxicaciones.

NO OLVIDE:

- En baños cambie y lave regularmente toallas
- Cambie o lave con agua caliente las esponjas de lavado de loza
- Siempre realice higiene a los alimentos antes de guardarlos en nevera o despensa.

LIMPIEZA DE MESAS, MESITAS, SILLAS, ESTANTERÍA

SOLUCIÓN DE CLORO AL 0,2%

PROCEDIMIENTO:

- Aplique solución de cloro al 0,2% directamente al mueble y pásele el paño para limpiar
- Use un paño para cada mueble
- Desinfecta los paños sumergiéndolos en solución al 0,2% de cloro por 10 minutos
- Luego enjuágalos y póngalos a secar

LIMPIEZA DE PAREDES

SOLUCIÓN DE CLORO AL 0,2%


- Con el auxilio de una escoba envuelta en un paño con solución de cloro al 0,2%, limpie la pared de Arriba hacia abajo por lo menos hasta 1 metro de altura (donde puede haber salpicaduras)
- Desinfecta el paño sumergiéndolo en solución de cloro al 0,2% por 10 minutos

- Enjuague las cerdas de la escoba con solución de cloro al 0,2%.
- Luego, enjuáguelos y póngalos a secar

LIMPIEZA DE PISOS

SOLUCIÓN DE CLORO AL 0,2%

- Humedezca la escoba con solución de cloro al 0,2% y barra el piso.
- Recoja la basura con el recogedor y deséchela en el recipiente de disposición final de residuos.
- Aplique solución de cloro al 0,2%.
- Moje el trapeador en la cubeta, exprímalo bien y trapee el piso.
- Repita esta operación tantas veces cuantas sean necesarias para limpiar todo el piso
- Trabaje por sectores y empiece de lo más limpio hacia el más sucio y de adentro hacia afuera;
- Renueve la solución de la cubeta cada vez que este sucia
- Al final, descargue la cubeta en la pila de lavado de materiales o en la falta de esta, en el sanitario, luego enjuague el sanitario con solución de cloro al 0,2%.
- Enjuague la cubeta con solución de cloro al 0,2%.
- Desinfecte el trapeador, sumergiéndolo en una cubeta con solución limpia de cloro al 0,2%, por 10 minutos.
- Luego enjuague el trapeador con agua y póngalo a secar Cuando se quite los guantes lávese las manos muy bien con agua y jabón



DOMICILIARIA SAS

Nos mueve tu salud

IPS DOMICILIARIA S.A.S. NIT: 900.278.648-0

Carrera 38 No. 18-90 Tel: (57) (2) 736.03.74

Cel: 301 343 4354 Pasto - Colombia

¿QUÉ ES LIMPIEZA Y DESINFECCIÓN?

La limpieza se define como el acto en el cual se eliminan desechos orgánicos e inorgánicos visibles, ésta debe llevarse a cabo utilizando agua con detergentes o productos enzimáticos que sean capaces de eliminarlos. Un residuo orgánico es todo aquel componente que proviene de un organismo vivo o que fue parte de él. (Por ejemplo: Frutas, verduras, carnes, heces, etc.). Los residuos inorgánicos son aquellos que provienen de materiales que no se descomponen o que demoran en hacerlo, como lo son plásticos, metales, vidrios y gomas, entre otros. Los tipos de limpieza más comunes dentro del hogar son:

- Método de fricción (frotar el elemento sucio a mano con un paño, esponja o cepillo).
- Método de fluidos (usar detergente con agua).

Al momento de llevar a cabo la limpieza, no aseguramos la desinfección mediante el uso de agua y algún producto para contrarrestar la suciedad. Es por ello, que se utiliza el proceso de desinfección, el cual asegura la eliminación de bacterias, hongos e incluso virus que puedan ser dañinos para el hombre y animales, mediante el uso de productos desinfectantes.



¿CON QUE PUEDO DESINFECTAR MI HOGAR?

Algunos de los productos más utilizados para realizar la desinfección pueden encontrarse en formas líquidas, geles, cremas, toallitas húmedas, aerosoles, pastillas las cuales contienen:

- Compuestos derivados del Cloro (Hipoclorito de Sodio)
- Compuestos de Amonios Cuaternarios como son: Cloruro de Benzalconio o Benzilamonio.
- Alcohol Etilico (Etanol)

Estos compuestos se utilizan con la finalidad de desinfectar y así evitar infecciones comunes, como aquellas transmitidas por el consumo de alimentos contaminados, infecciones en la piel, infecciones respiratorias, tanto en seres humanos como en mascotas que vivan en nuestro hogar.



PARA LIMPIAR Y DESINFECTAR

- Retire el polvo
- Lave con Agua y jabón
- Enjuague con agua limpia
- La desinfección debe realizarse con productos de uso domestico
- Diariamente limpie y desinfecte baños y cocina.

LIMPIE TODOS AQUELLOS EQUIPOS Y ELEMENTOS DE MANIPULACION DIARIA

Con frecuencia limpie equipos de cómputo, mouse, llaves, teléfonos fijos, celulares, manijas de puertas, controles de televisor etc.

INCREMENTE LA LIMPIEZA DE AREAS EN SU HOGAR

Establezca rutinas de limpieza para pisos, mesones, paredes, interruptores, pasamanos, muebles, escritorios equipos, armario, bicicletas etc.

TENGA CUIDADO CON EL USO DE DESINFECTANTES

- Siga las instrucciones de dilución del producto, utilice guantes, tapabocas y ventile el área a desinfectar.
- Ejemplo: hipoclorito de sodio (cloro), 1 cucharadita por cada litro de agua y dejarlo actuar uno o dos minutos.
- Conserve estos productos en su envase original y manténgalos fuera del alcance de los niños. No fume ni



DOMICILIARIA SAS
Nos mueve tu salud

IPS DOMICILIARIA SAS NIT: 900278648-0
Carrera 38 No. 18-90 / Tel: 571 (217) 6174
Cel: 301 343 4354 Pasto - Colombia

IPS DOMICILIARIA SAS

CÓDIGO: GAS-FO-01

FORMATO DE ASISTENCIA

VERSION: 001

Fecha: 08/03/2023

TEMA	FECHA		
	DIA	MES	AÑO
HABITOS DE HIGIENE PERSONAL	08	03	2023
RESPONSABLE : VANESSA MALLAMA		CARGO: ENFERMERA ADMINISTRATIVA	
LUGAR: DOMICILIO		POBLACION OBJETO: USUARIO Y SUS FAMILIAS	
OBJETIVO: Orientar y dar las respectivas pautas sobre los hábitos de higiene que debe tener el paciente en su diario vivir con el único propósito de contribuir a conservar la salud y prevenir enfermedades .			

N	nombres y apellidos	identificación	teléfono	firma
1	Giovanna Maya	1085329663	3184878792	Giovanna Maya
2	Sandra M. Pinchas	52964114	3113272359	Sandra M. Pinchas
3	Juan S. S. S.	59707163	3167827906	Juan S. S. S.
4	Geika Revelo Acosta	1004236718	3183566114	Geika Revelo
5	Catherine Rojas Guzman	37085632	3184714276	Catherine Rojas
6	Monica Bolaño	36758802	3217749973	Monica Bolaño
7	Jessica Ortiz	1004597422	3198063824	Jessica Ortiz
8	Fanny Paredes Hija	30732049	3136944762	Fanny Paredes
9	Sofia Paz	1.233.791682	3175237447	Sofia Paz
10	INGRIDI C JACKELIN CHAVES	1085337071	3145338257	INGRIDI CHAVES
11	César Adolfo Hernández	77947313	5148932615	César Adolfo Hernández
12	Jessy Catalina Zubizarre G.	59313980	3162338050	Jessy Zubizarre
13	Alexandra Ramirez Lopez	1061688724	322-5443054	Alexandra R. L.
14	VIVIANA LEON	1.085273450	3175631727	VIVIANA LEON
15	Ana Mariela Hernandez	1004490743	3183756572	Ana Hernandez
16	Diana Vanesa Jojoa	1.085.296.690	3145432717	Diana J.



DOMICILIARIA SAS
Nos mueve tu salud

IPS DOMICILIARIA S.A.S N°: 900.278.648-0
Carrera 39 No. 18-90 / Tel: (57) (2) 736.0374
Cel: 301 343 4354 Pasto - Colombia

IPS DOMICILIARIA SAS

CÓDIGO: GAS-FO-01

FORMATO DE ASISTENCIA

VERSION: 001

Fecha: 08/03/2023

TEMA	FECHA		
	DIA	MES	AÑO
HABITOS DE HIGIENE PERSONAL	08	03	2023
RESPONSABLE : VANESSA MALLAMA CARGO: ENFERMERA ADMINISTRATIVA			
LUGAR: DOMICILIO POBLACION OBJETO: USUARIO Y SUS FAMILIAS			
OBJETIVO: Orientar y dar las respectivas pautas sobre los hábitos de higiene que debe tener el paciente en su diario vivir con el único propósito de contribuir a conservar la salud y prevenir enfermedades .			

N	nombres y apellidos	identificación	teléfono	firma
1	Jenny Patricia Mora	37087554	3162448776	Jenny Mora
2	Luis Orlando Lopez	1086363801	3216556915	Luis Lopez
3	Juan Diego Jimenez	1010034392	3006101809	Juan Jimenez
4	Angela Rosero Alvarez.	11233189.891.	316-362-479.	Angela Rosero Alvarez
5	Danna Marisbel Solarte	1004.695.352	3122815634	Danna Solarte
6	Rindy sticks Alvarez	1004561855	3204732585	Rindy Alvarez
7				
8				
9				
10				
11				
12				
13				
14				
15				
16				

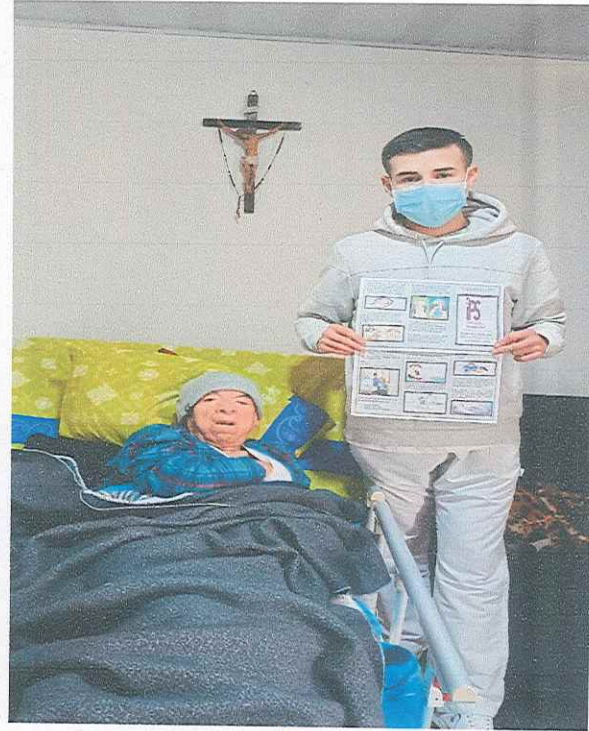


IPS Domiciliaria S.A.S
Nos mueve tu salud

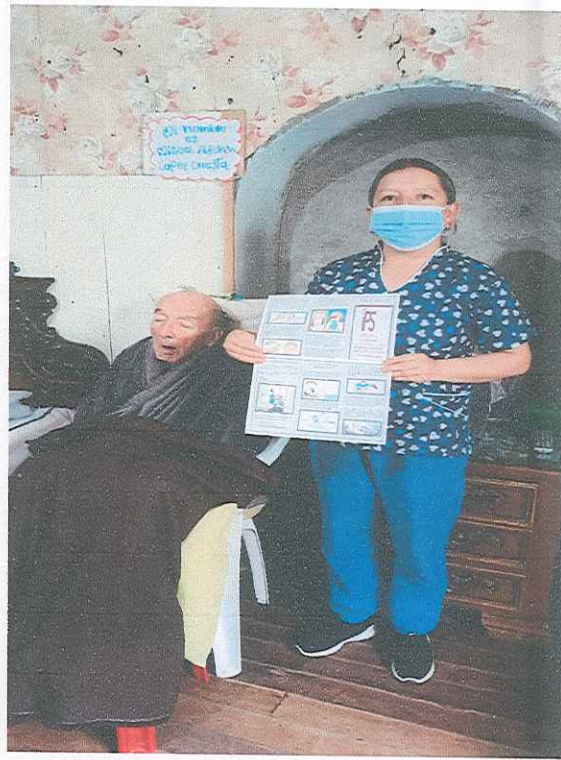
IPS DOMICILIARIA S.A.S Nit: 900.278.648-0
Carrera 38 No. 18-90 / Tel: (571) (2) 736 03 74
Cel: 301 343 4354 Pasto - Colombia

IPS DOMICILIARIA S.A.S

EVIDENCIAS FOTOGRAFICAS PROTOCOLO DE HIGIENE PERSONAL



EVIDENCIAS FOTOGRAFICAS PROTOCOLO DE HIGIENE PERSONAL



EVIDENCIAS FOTOGRAFICAS PROTOCOLO DE HIGIENE PERSONAL




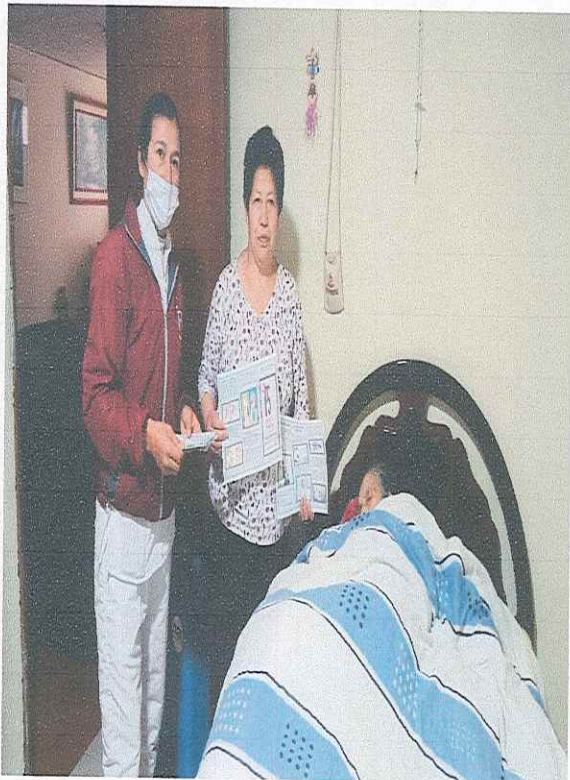


IPS DOMICILIARIA S.A.S
Nos mueve tu salud

IPS DOMICILIARIA S.A.S Nit: 900.278.648-0
Carretera 38 No. 18-90 / Tel: (57) (2) 736 03 74
Cel: 301 343 4354 Pasto - Colombia

IPS DOMICILIARIA S.A.S

EVIDENCIAS FOTOGRÁFICAS PROTOCOLO DE HIGIENE PERSONAL



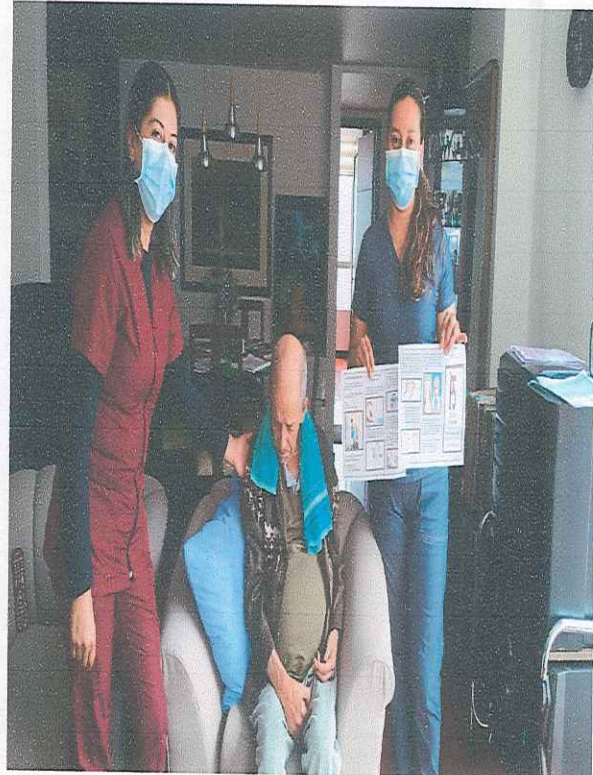
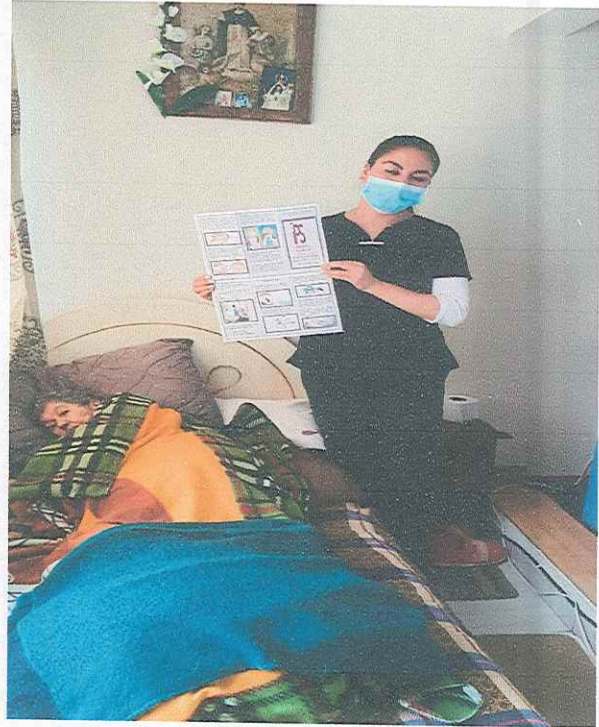


DOMICILIARIA S.A.S
Nos mueve tu salud

IPS Domiciliaria S.A.S Nit: 900.278.648-0
Carrera 38 No. 18-99, Tel: (571) 217.35.03 74
Cel: 301 343 4354 Pasto - Colombia

IPS DOMICILIARIA S.A.S

EVIDENCIAS FOTOGRAFICAS PROTOCOLO DE HIGIENE PERSONAL






DOMICILIARIA S.A.S.
Nos mueve tu salud

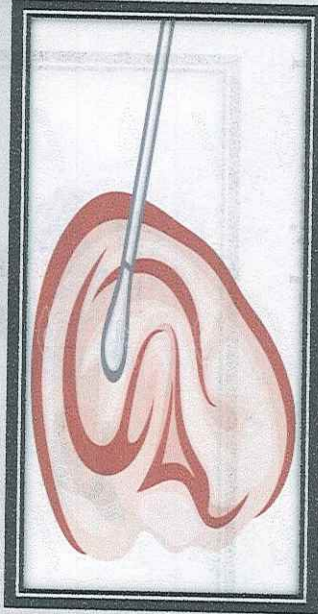
IPS DOMICILIARIA S.A.S Nit: 900.278.648-0
Carrera 38 No. 18-90 / Tel: (571) 217.36.03.74
Cel: 301 343 4354 Pasto - Colombia

IPS DOMICILIARIA S.A.S

EVIDENCIAS FOTOGRAFICAS PROTOCOLO DE HIGIENE PERSONAL




Los oídos: el oído externo debe lavarse diariamente con agua y jabón. Los aplicadores de algodón se deben utilizar solo para secar los pliegues, pero nunca para la limpieza del oído ya que empujan la cera hacia dentro y contribuyen a la formación de tapones.



Los ojos: deben lavarse diariamente con agua, especialmente al levantarse para eliminar las lagañas producidas durante el sueño. Como medida de protección de los ojos hay que tener en cuenta usar una buena luz para estudiar y leer.




La nariz: consiste en la eliminación de partículas retenidas en el paso del aire. Esta eliminación debe hacerse utilizando un pañuelo limpio y tapando alternativamente una fosa nasal y luego la otra.



La boca: prevenir la caries dental y la enfermedad de las encías (periodontal) y mantener la dentadura apta, para sus funciones, además de producir bienestar y hacer agradables las relaciones con otras personas.

La ropa: la ropa y el calzado deben ser objeto de especial atención. Es indispensable cambiarse de ropa después de la ducha o baño. La ropa interior se cambiará diariamente.

**FOLLETO EDUCATIVO SOBRE
HIGIENE PERSONAL:**



DOMICILIARIA SAS
Nos mueve tu salud

IPS DOMICILIARIA SAS Nit: 900278648-0

Carrera 38 No. 18-90 / Tel: (57) 27360374

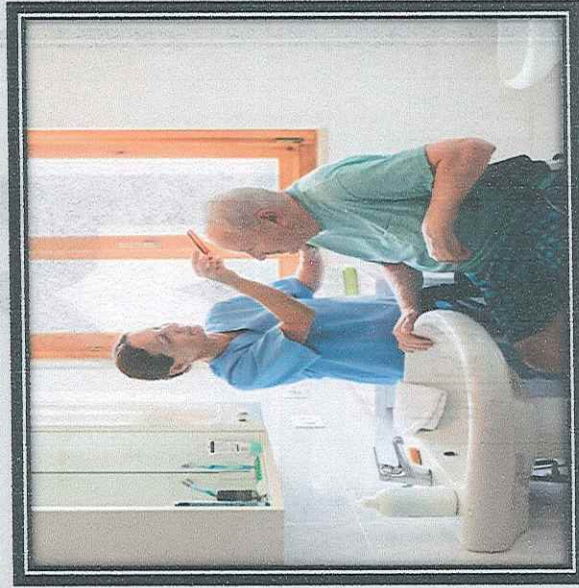
Cel: 301 343 4354 Pasto - Colombia

¿qué es higiene personal?

Es el acto propio de una persona para mantenerse limpia y libre de impurezas en su cuerpo.

Los tres principios básicos para la higiene personal son:

Aseo
Limpieza
Cuidado de nuestro cuerpo.



Los objetivos principales de la higiene personal son:

- Mejorar la salud
- Conservar la salud
- Prevenir las enfermedades

partes del cuerpo que debemos asear

La piel: suele asearse a través de lo que se conoce como ducha, con agua y jabón para eliminar el polvo.



El cabello: generalmente se limpia con agua y shampoo, ayuda a prevenir la caspa, infecciones de la piel de la cabeza y dar un mejor aspecto del cabello.



Las manos: es necesario lavarlas con frecuencia ya que están en contacto permanentemente con bacterias. En los dedos de las manos tenemos las uñas y estas siempre deben estar bien cortadas y limpias.



Los genitales: son una parte del cuerpo que requiere especial atención. Las mujeres deben lavarse de delante hacia atrás para no arrastrar restos de heces fecales hacia la vagina.

Los pies: hay que lavarlos diariamente y es fundamental un buen secado sobre todo entre los dedos, para evitar el desarrollo de posibles enfermedades.





DOMICILIARIA SAS
Nos mueve tu salud

IPS DOMICILIARIA S.A.S NIT: 900.278.648-0
Carrera 38 No. 18-90 / Tel: (571) 217.36.03/74
Cel: 301 343 4354 Pasto - Colombia

IPS DOMICILIARIA SAS

CÓDIGO: GAS-FO-01

FORMATO DE ASISTENCIA

VERSION: 001

Fecha: 12/04/2023

TEMA	FECHA		
	DIA	MES	AÑO
PROCESO PARA LA PREVENCION Y REDUCCION DE LA FRECUENCIA DE CAIDAS	12	04	2023
RESPONSABLE : VANESSA MALLAMA CARGO: ENFERMERA ADMINISTRATIVA			
LUGAR: DOMICILIO POBLACION OBJETO: USUARIO Y SUS FAMILIAS			
OBJETIVO: Establecer estrategias, actividades, advertencia, y recomendaciones para prevenir y controlar el riesgo de caídas de los usuarios que hacen parte del programa de atención domiciliaria.			

N	nombres y apellidos	identificación	teléfono	firma
1	Janny Aza	37.085489	3166827118	Janny Aza
2	Liliana Maigual	1.085.287 296	3104337026	Liliana Maigual
3	Maria del Socorro	27090109	3146557650	Maria del Socorro
4	Elizabeth Pinchao	1088218702	3209956233	Elizabeth P
5	Angely Paz	1004215831	3164042167	Angelly Paz
6	Johana Alvarez	1085.267.100	310.4524204	Johana A.
7	Jesica Ceballos	1085339385	3172246519	Jesica C
8	Geyka Revelo	1004236718	3183566114	Geyka R
9	Angie Katerin Rosero Lara	1070923351	3144586324	Angie K Rosero
10	Daniela Merchancano	1085321332	3242870923	Daniela M
11	Dana Carolina Insuasti	108534684	3142170434	Carolina I.
12	Zuleima Montero	27435202	3178094087	Zuleima M
13	Alexandra Ramirez	1061688724	322544354	Alexandra R
14	Maruja Ortega	27373594	3175821755	Maruja Ortega
15	Ana Rojas	27373594	3187129002	Ana ROJAS
16	Aura Ligia Pantoya	27537708	3004105197	Aura P.

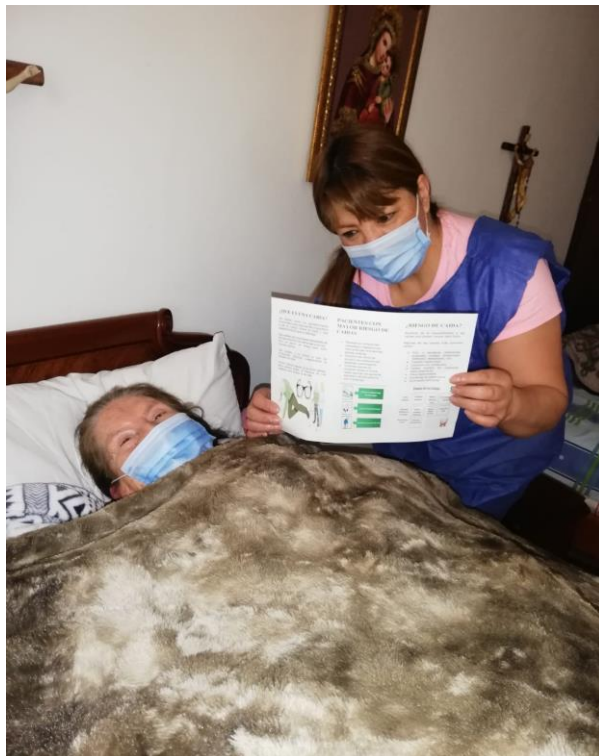
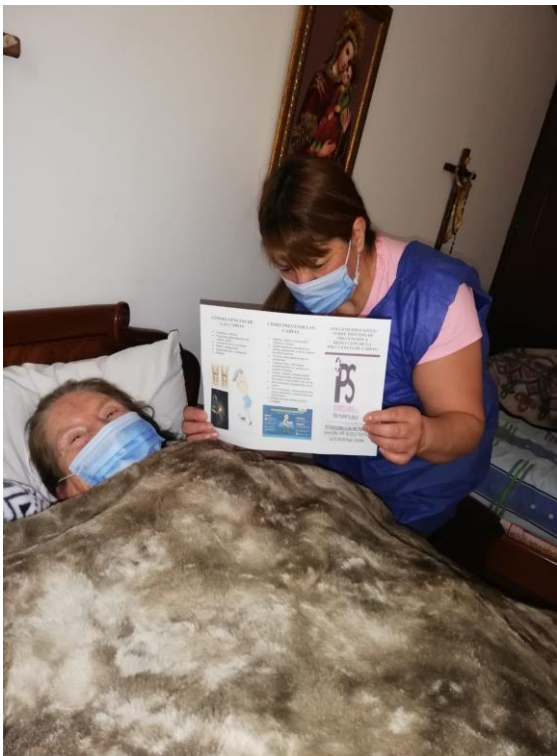
EVIDENCIAS FOTOGRAFICAS PROCESO DE PREVENCION Y REDUCCION DE LA FRECUENCIA DE CAIDAS



EVIDENCIAS FOTOGRAFICAS PROCESO DE PREVENCION Y REDUCCION DE LA FRECUENCIA DE CAIDAS



EVIDENCIAS FOTOGRAFICAS PROCESO DE PREVENCION Y REDUCCION DE LA FRECUENCIA DE CAIDAS



EVIDENCIAS FOTOGRAFICAS PROCESO DE PREVENCION Y REDUCCION DE LA FRECUENCIA DE CAIDAS



EVIDENCIAS FOTOGRAFICAS PROCESO DE PREVENCION Y REDUCCION DE LA FRECUENCIA DE CAIDAS



EVIDENCIAS FOTOGRAFICAS PROCESO DE PREVENCION Y REDUCCION DE LA FRECUENCIA DE CAIDAS



EVIDENCIAS FOTOGRAFICAS PROCESO DE PREVENCION Y REDUCCION DE LA FRECUENCIA DE CAIDAS



CONSECUENCIAS DE LAS CAIDAS

- Lesiones, heridas.
- Fracturas especialmente de cadera, dolor.
- Limitación de la movilidad.
- Miedo, inseguridad.
- Dependencia o postración.
- Muerte.



COMO PREVENIR LAS CAIDAS

- Apartar objetos que puedan interferir el paso.
- Utilizar barreras de apoyo en baños, escaleras, y otros lugares de difícil tránsito.
- Iluminar adecuadamente los ambientes.
- Colocar tiras o alfombras antideslizantes en zonas que puedan mojarse.
- Utilizar calzado antideslizante que tenga suela antideslizante, taco bajo y que sujete todo el pie.
- No levantarse rápidamente de la cama.
- Si es necesario utilizar elementos como bastones o andadores para movilizarse.
- Evitar caminar sobre el suelo mojado.



FOLLETO EDUCATIVO SOBRE PROCESO DE PREVENCIÓN Y REDUCCIÓN DE LA FRECUENCIA DE CAIDAS

DOMICILIARIA S.A.S
Nos mueve tu salud

IPS DOMICILIARIA S.A.S Nit: 900.278.648-0
Carrera 38 No. 18-90 / Tel: (57) (2) 736 03 74
Cel: 301 343 4354 Pasto - Colombia

¿QUE ES UNA CAIDA?

Se define como un acontecimiento involuntario que hace perder el equilibrio y dar el cuerpo contra el suelo u otra superficie firme que lo detenga.

Las caídas son una causa importante de discapacidad en las personas mayores. Son un factor de riesgo para sufrir nuevas caídas.

Las caídas y el miedo a que se produzcan, reducen notablemente la calidad de vida.

Tener huesos sanos no le evita caídas, pero podría evitar la fractura de una cadera u otro hueso si se cae.

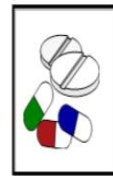


PACIENTES CON MAYOR RIESGO DE CAIDAS

- Paciente con compromiso neurológico o agitación por otra causa que no le permita atender órdenes.
- Paciente bajo efecto de alcohol o de medicamentos sedantes o alucinógenos.
- Pacientes que por su condición física y/o clínica deben caminar con ayuda de aparatos o de otra persona que lo sostenga.



Primera levantada luego de una cirugía



Uso de múltiples fármacos



Personas mayores de 65 años

¿RIESGO DE CAIDA?

Aumento de la susceptibilidad a las caídas que pueden causar daño físico.

Algunas de las causas más comunes serían:

- Piso o escaleras deslizantes: encerado, mojado, enjabonado, resbaloso, desgastado, roto.
- Calzado inadecuado.
- Espacios con obstáculos.
- Cables sueltos sin organizar adecuadamente.
- Pisos deteriorados.
- Escaleras sin pasamanos.
- Iluminación deficiente.

Causas de las Caídas





DOMICILIARIA SAS
Nos mueve tu salud

IPS DOMICILIARIA S.A.S NIT: 900.278.648-0
Carrera 39 No. 18-90 / Tel: (57) (2) 736 0174
Cel: 301 343 4354 Pasto - Colombia

IPS DOMICILIARIA SAS

CÓDIGO: GAS-FO-01

FORMATO DE ASISTENCIA

VERSION: 001

Fecha: 17/05/2023

TEMA	FECHA		
	DIA	MES	AÑO
PROTOCOLO NORMAS DE BIOSEGURIDAD	17	05	2023
RESPONSABLE : VANESSA MALLAMA CARGO: ENFERMERA ADMINISTRATIVA			
LUGAR: DOMICILIO POBLACION OBJETO: USUARIO Y SUS FAMILIAS			
OBJETIVO: Orientar al usuario y su familia sobre la implementación de normas y barreras destinadas a prevenir la propagación del riesgo biológico en el lugar de domicilio de todos nuestros usuarios.			

N	nombres y apellidos	identificación	teléfono	firma
1	Patricia Mora	59310404	3176973302	Patricia Mora
2	Danna Solarte	1004695352	3122815634	Danna Solarte
3	AMARO BERNAL	30330396	3117654767	AMARO BERNAL
4	Sandra Quiros	27468641	3156501247	Sandra Quiros
5	Patricia Botero	1058844954	304444109	Patricia B.
6	Dayana Pinchao	1085329663	3176785370	Dayana Pinchao
7	Richard Dely Venegas	1085290271	3185662053	Richard D.
8	Piedad Hinestrosa	30726524	7367948	Piedad H.
9	Giovanna Maya	1085329663	1085329663	Giovanna M.
10	Herlinda Chavez	59812806	3204147719	Herlinda C.
11	INGRID CHAVES	10858844954	3145338257	INGRID CHAVES
12	Lineth Meneses	1086140424	3206697473	Lineth M.
13	Elva Carabaz	30708440	316363964	Elva Carabaz
14	Soraida Rivadeneiro	59112.356.	3146777733	Soraida R.
15	Paola Yansalva	27088197	3213186751	Paola Y.
16	Diana Utrera	3695640	3054882412	Diana U.

EVIDENCIAS FOTOGRAFICAS PROTOCOLO NORMAS DE BIOSEGURIDAD





IPS DOMICILIARIA S.A.S Nit: 900.278.648-0
Carrera 38 No. 18-90 / Tel: (571) 736 03 74
Cel: 301 343 4354 Pasto - Colombia

IPS DOMICILIARIA S.A.S

EVIDENCIAS FOTOGRAFICAS PROTOCOLO NORMAS DE BIOSEGURIDAD





IPS DOMICILIARIA S.A.S Nit: 900.278.648-0
Carrera 38 No. 15-90 / Tel: (57) (2) 736.03.74
Cel: 301 343 4354 Pasto - Colombia

IPS DOMICILIARIA S.A.S

EVIDENCIAS FOTOGRAFICAS PROTOCOLO NORMAS DE BIOSEGURIDAD





IPS DOMICILIARIA S.A.S Nit: 900.278.648-0
Carrera 38 No. 18-90 / Tel: (571) 736 03 74
Cel: 301 343 4354 Pasto - Colombia

IPS DOMICILIARIA S.A.S

EVIDENCIAS FOTOGRAFICAS PROTOCOLO NORMAS DE BIOSEGURIDAD



¿QUÉ ES BIOSEGURIDAD?

se define como el conjunto de medidas preventivas, destinadas a mantener el control de factores de riesgo laborales procedentes de agentes biológicos, físicos o químicos, logrando la prevención de impactos nocivos, asegurando que el desarrollo o producto final de dichos procedimientos no atenten contra la salud y seguridad de trabajadores de la salud, pacientes, visitantes y el medio ambiente.



OBJETIVOS

- Contribuir a la prevención de riesgos o infecciones derivadas de la exposición a agentes potencialmente infecciosos.
- Minimizar el riesgo potencial de accidentes laborales en el manejo de los residuos patogénicos.



NORMAS GENERALES DE BIOSEGURIDAD

- Mantener el domicilio donde se encuentra el paciente en óptimas condiciones de higiene y aseo.
- No es permitido fumar en aquellos lugares donde se encuentra el paciente.
- No guardar alimentos en las neveras ni el los equipos de refrigeración de sustancias contaminantes o químicas.
- Las condiciones de temperatura, iluminación, y ventilación de los sitios de trabajo deben ser adecuadas.
- Utilizar un par de guantes limpios cuando tenga contacto con líquidos y secreciones corporales del paciente.



PRINCIPIOS DE LA BIOSEGURIDAD

UNIVERSALIDAD.

Estas medidas incluye a los pacientes, profesionales y personal de todos los servicios. Los cuales deben seguir las precauciones necesarias durante su jornada de trabajo para prevenir la exposición de la piel y las membranas mucosas, al contacto con sangre o cualquier otro fluido corporal del paciente, ya sea que tengan o no, una enfermedad contagiosa



BARRERAS DE SEGURIDAD

Esto implica evitar el contacto directo con sangre y otros fluidos orgánicos que estén contaminados, a través de la utilización de equipos de protección personal para evitar los accidentes con estos mismos, y así disminuir la posibilidad de contraer una infección no deseada



MEDIDAS DE ELIMINACION DE MATERIAL CONTAMINADO

Estos comprenden algunos procedimientos adecuados a través de los cuales, los materiales que son utilizados en la atención de pacientes, son colocados en recipientes adecuados y eliminados de manera que no causen daño alguno



Es necesario que antes de realizar un procedimiento se cumpla con distintas medidas que son inevitables de cumplir, para efectuarlas de la mejor manera y así evitar riesgos de adquirir una infección o enfermedad no deseada. Durante las labores asistenciales no se deben usar anillos, pulseras, y relojes sin importar el material de que estén hechos. Tampoco se debe usar esmalte de uñas las cuales siempre debe estar limpias y cortas.



FOLLETO EDUCATIVO NORMAS DE BIOSEGURIDAD

DOMICILIARIA S.A.S

Nos mueve tu salud

IPS DOMICILIARIA S.A.S Nit: 900.278.648-0
Carrera 38 No. 18-90 / Tel: (57) (2) 736 03 74
Cel: 301 343 4354 Pasto - Colombia



DOMICILIARIA SAS
Nos mueve tu salud

IPS DOMICILIARIA S.A.S NIT: 900.278.648-0
Carrera 38 No. 18-90 / Tel: (57) (2) 736 03 74
Cel: 301 343 4354 Pasto - Colombia

IPS DOMICILIARIA SAS

CÓDIGO: GAS-FO-01

FORMATO DE ASISTENCIA

VERSION: 001

Fecha: 14/06/2023

TEMA	FECHA		
	DIA	MES	AÑO
AISLAMIENTO DOMICILIARIO DE PACIENTES Y FAMILIAS	14	06	2023
RESPONSABLE : VANESSA MALLAMA		CARGO: ENFERMERA ADMINISTRATIVA	
LUGAR: DOMICILIO		POBLACION OBJETO: USUARIO Y SUS FAMILIAS	
OBJETIVO: Orientar al usuario y su familia sobre la implementación de medidas que garanticen una restricción o eliminación de las actividades que se realizan habitualmente fuera del domicilio.			

N	nombres y apellidos	identificación	teléfono	firma
1	Piedad Flores	30726524	7367948	Piedad Flores
2	Giovanna Maya	7085329663	3184878792	Giovanna M.
3	Deyana Pinchao	1085327646	3176785370	Deyana Pinchao
4	Patricia Mora	59310409	3176971301	Patricia Mora
5	INGRIDT CHAVES	1085337071	3145338257	INGRIDT CHAVES
6	Patricia Botero	1085844954	30444444107	Patricia B.
7	Grith Heneser	1086140424	3206690412	Grith Heneser
8	HERLINDA CHAVEZ	59812806	3204147279	Herlinda Chavez
9	Sadua Quiroz	27058197	3213186751	Sadua Quiroz
10	Paola Mansalva	27058197	3213186751	Paola Mansalva
11	Elsa Cortez	30708270	31623614	Elsa Cortez
12	Gloria del C. Moreno	59809943	3117988393	Gloria Moreno
13	Dama Marichel Sobite	1004695352	3122815630	Dama Sobite
14	Richard A Dejoy Venegas	1085296271	3185662053	Richard A Dejoy
15	Soraida Rivadeneira	59.122.356	3146777733	Soraida
16				
17				

**EVIDENCIAS FOTOGRAFICAS PROTOCOLO AISLAMIENTO
DOMICILIARIO DE PACIENTES Y FAMILIAS**



**EVIDENCIAS FOTOGRAFICAS PROTOCOLO AISLAMIENTO
DOMICILIARIO DE PACIENTES Y FAMILIAS**



**EVIDENCIAS FOTOGRAFICAS PROTOCOLO AISLAMIENTO
DOMICILIARIO DE PACIENTES Y FAMILIAS**



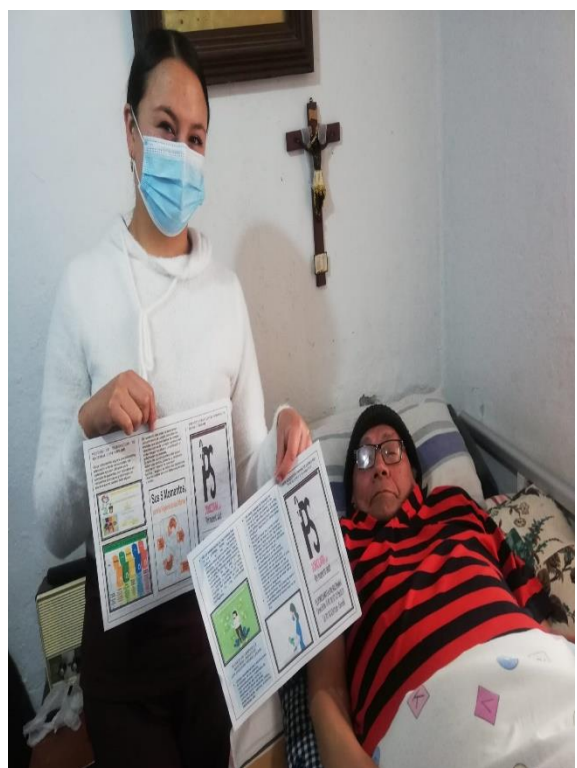
**EVIDENCIAS FOTOGRAFICAS PROTOCOLO AISLAMIENTO
DOMICILIARIO DE PACIENTES Y FAMILIAS**



**EVIDENCIAS FOTOGRAFICAS PROTOCOLO AISLAMIENTO
DOMICILIARIO DE PACIENTES Y FAMILIAS**



**EVIDENCIAS FOTOGRAFICAS PROTOCOLO AISLAMIENTO
DOMICILIARIO DE PACIENTES Y FAMILIAS**



¿QUÉ ES AISLAMIENTO?

Separación de una persona o grupo de personas que se sabe o se cree que están infectadas con una enfermedad transmisible y potencialmente infecciosa de aquellos que no están infectados, para prevenir la propagación de COVID-19. El aislamiento para fines de salud pública puede ser voluntario u obligado por orden de la autoridad sanitaria.



ACCIONES DE AISLAMIENTO DOMICILIARIO

- La persona debe ser identificada y canalizada por sanidad portuaria, consulta externa, lugar de trabajo o centros de contacto.
- La persona debe informar a la secretaria de salud municipal, distrital o departamental que iniciará su fase de aislamiento preventivo por 7 días, en su lugar de permanencia.

- Instalar a la persona en habitaciones individuales con condiciones sanitarias favorables bien ventiladas haciendo intercambios de aire de manera natural realizando la apertura periódica de ventanas.
- Limitar los movimientos del paciente dentro del domicilio y reducir al mínimo los espacios compartidos (por ejemplo, cocina y baño).
- Los demás habitantes del hogar deben instalarse en una habitación distinta; si ello no es posible, deben mantener una distancia mínima de un metro con el enfermo.
- Restringir la entrada de visitantes hasta que el paciente no se haya recuperado por completo y esté libre de signos y síntomas.
- En lo posible la persona aislada deberá tener baño exclusivo en caso de no poder contar con esto deberá realizar desinfección una vez lo use.
- Todas las personas de los sitios de hospedaje deben seguir las medidas de higiene respiratoria.



MANEJO DE ELEMENTOS DE PROTECCION PERSONAL EN EL AISLAMIENTO DOMICILIARIO

- Los niños mayores de 3 años desde el inicio de su sintomatología respiratoria deben usar mascarilla quirúrgica.
- Las personas que brinden atención al aislado deben usar mascarilla quirúrgica.
- Si la persona aislada sale del área de aislamiento debe usar mascarilla quirúrgica.
- La mascarilla debe cubrir boca y nariz.
- La mascarilla se debe desechar una vez este mojada o sucia.
- La mascarilla se debe desechar en la bolsa de residuos.
- La mascarilla debe cambiarse diariamente.
- Cuando se encuentren en la misma estancia que el paciente, los cuidadores deberán utilizar una mascarilla quirúrgica bien ajustada que cubra la boca y la nariz.
- La mascarilla no debe tocarse ni manipularse durante su uso.
- Si se moja o se mancha con secreciones, deberá sustituirse inmediatamente por una mascarilla seca nueva.
- Para quitarse la mascarilla se utilizará una técnica adecuada que evite tocar su parte frontal. Inmediatamente después de ello se debe desechar la mascarilla y aplicar medidas de higiene de manos.

- No se deben reutilizar las mascarillas ni los guantes. Estas medidas incluye a los pacientes, profesionales y personal de todos los servicios. Los cuales deben seguir las precauciones necesarias durante su jornada de trabajo para prevenir la exposición de la piel y las membranas mucosas, al contacto con sangre o cualquier otro fluido corporal del paciente, ya sea que tengan o no, una enfermedad contagiosa.



MANEJO DE LIMPIEZA Y DESINFECCION EN EL AISLAMIENTO DOMICILIARIO

- Utilizar desinfectantes o alcohol para la limpieza de los objetos, superficies zonas y materiales de uso constante; así como la desinfección diaria de áreas comunes como comedores, baños, salas de juegos, salones, auditorios, bibliotecas, etc.

- Se debe realizar la limpieza de áreas y superficies con el fin de retirar el polvo y suciedad, con el fin de que la desinfección sea efectiva.
- Los paños utilizados para realizar la limpieza y desinfección deben estar limpios.
- Se deben lavar las manos antes y después de realizar las tareas de limpieza y desinfección, así mismo se deben utilizar guantes y seguir las recomendaciones del fabricante de los insumos a utilizar.
- La desinfección en las áreas destinadas para el aislamiento domiciliario se realizará con hipoclorito de uso doméstico el cual debe estar en contacto con las áreas de: pisos, baños y cocinas durante 10 minutos para que sea efectivo y después se debe retirar con un paño limpio.
- Las superficies del cuarto de baño y el sanitario deben limpiarse y desinfectarse al menos una vez al día.



AISLAMIENTO DOMICILIARIO DE PACIENTES Y FAMILIAS

DOMICILIARIA S.A.S
Nos mueve tu salud

IPS DOMICILIARIA S.A.S Nit: 900.278.648-0
Carrera 38 No. 18-90 / Tel: (57) (2) 736 03 74
Cel: 301 343 4354 Pasto - Colombia



DOMICILIARIA SAS
Nos mueve tu salud

IPS DOMICILIARIA S.A.S NIT: 900.278.648-0
Carrera 38 No. 10-90 / Tel: (57) (2) 736 03 74
Cel: 301 343 4354 Pasto - Colombia

IPS DOMICILIARIA SAS

CÓDIGO: GAS-FO-01

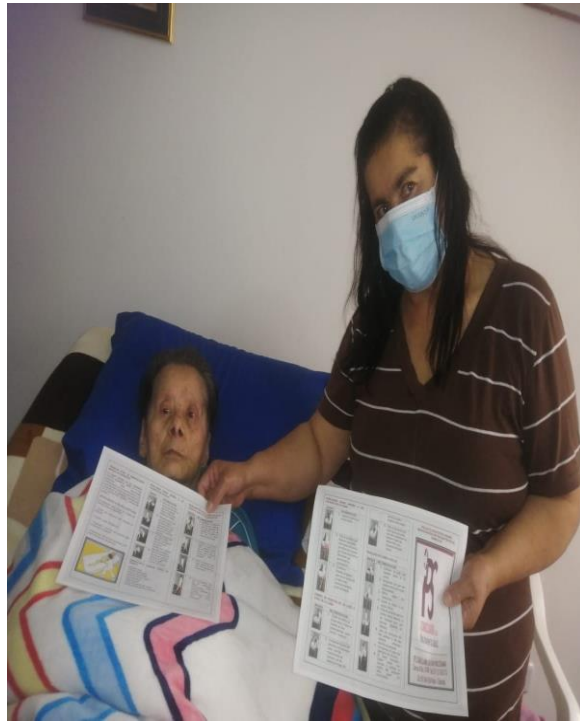
FORMATO DE ASISTENCIA

VERSION: 001

Página: 1 de 1

TEMA	FECHA		
	DIA	MES	AÑO
MOVILIZACION DE PACIENTES EN EL DOMICILIO	12	07	2023
RESPONSABLE : VANESSA MALLAMA CARGO: ENFERMERA ADMINISTRATIVA			
LUGAR: DOMICILIO POBLACION OBJETO: USUARIO Y SUS FAMILIAS			
OBJETIVO: Orientar al usuario y su familia sobre las pautas adecuadas para movilizar a las personas que requieren ayuda total o parcial, con el fin de disminuir el riesgo de deformidades y de caídas en nuestros pacientes.			

N	nombres y apellidos	identificación	teléfono	firma
1	Ludy Diana Aprade	59312604	3053906642	Ludy Diana Aprade
2	Diana Paopuel Riosos	36253366	3133117344	Diana Paopuel
3	Yeraldin Vanesa Jaramilla	1004547378	3022183038	Yerdil Jaramilla
4	Vanessa Stella Grisalva	27155874	3767039043	Vanessa Grisalva
5	Elsa Córdova	30708446	3163639641	Elsa Cordova
6	Priscilla Jaramilla	30772398	3154307358	Priscilla Jaramilla
7	Jaqueline Flores	1081346015	3168018887	Jaqueline J
8	Valentina Burgos.	1080044270	3152535318	Valentina B.
9	Jaime Enrigo	1085264243	3152174014	Jaime Enrigo
10	Jhoana Charney Lopez.	1085331789	3155930310	Jhoana Lopez
11	Jhoana Huay	1-081594166	3117705206	Jhoana Huay
12	DIANA MILENA CRIBLO	1085253832	3177279611	DIANA CRIBLO
13	Jesus Melendez R.	12975.482	3114164152	JWR
14	INGRID CHAVES.	1085337071	3145338257	INGRID CHAVES.
15	Nayibe Navarrel.	1004508641.	3226444496.	Nayibe N.
16	Maria Ortega	27373594	3175821755	Maria Ortega.
17	Lucia Zenaida Rosaro	1085283649	3107277877	Lucia Rosaro



**EVIDENCIAS FOTOGRAFICAS PROTOCOLO MOVILIZACION DE
PACIENTES EN EL DOMICILIO**



**EVIDENCIAS FOTOGRAFICAS PROTOCOLO MOVILIZACION DE
PACIENTES EN EL DOMICILIO**





IPS DOMICILIARIA S.A.S

EVIDENCIAS FOTOGRAFICAS PROTOCOLO MOVILIZACION DE PACIENTES EN EL DOMICILIO



TECNICAS PARA LA MANIPULACION MANUAL DE PACIENTES

La causa principal de los desórdenes musculoesqueléticos (DME) en el área asistencial están relacionadas principalmente por el desconocimiento y la poca utilización de técnicas adecuadas en la manipulación de pacientes, especialmente en el levantamiento, traslado y cambios de posición.





SELECCIÓN DE LA TECNICA ADECUADA

La evaluación debe incluir un análisis de factores como los siguientes:

- Grado de asistencia que necesita el paciente
- Tamaño y peso del paciente
- Capacidad y voluntad del paciente para comprender y cooperar.
- Indicaciones médicas que interfieran en el cambio de posición del paciente.







DESPLAZAR HACIA ARRIBA A UN PACIENTE EN LA SILLA

IMAGEN	RECOMENDACIÓN
	1. Antes de empezar, asegúrese de que los pies del paciente están lo más cerca posible de la silla.
	2. Pida al paciente que se incline hacia delante todo lo que pueda (le será más fácil si coloca los brazos en su propia cintura).
	3. Pida al paciente que se incline hacia delante y se impulse con las piernas durante el traslado. Así resultará más fácil levantarlo.
	4. Use los músculos de las piernas y de las caderas en lugar de los de la parte superior del cuerpo.




¡IMPORTANTE! SIEMPRE TENGA EN CUENTA:

- Espalda recta.
- Piernas Flexionadas.
- Fuerza Sincronizada.
- Paciente cerca al cuerpo.
- Pies separados
- Utilice apoyos
- Utilice contrapeso del cuerpo
- Solicite ayuda cuando lo requiera



TRASLADO DE UN PACIENTE QUE SE HA CAIDO AL SUELO DOS ASISTENTES

IMAGEN	RECOMENDACIÓN
	1. coloquen al paciente en posición sedente; use los músculos de las piernas y de las caderas en lugar de los de la parte superior del cuerpo.
	2. Durante el traslado desde el suelo a la silla, carguen el peso de su cuerpo de un lado a otro mientras mantienen recta la espalda.
	3. Pidan al paciente que haga fuerza con los pies. Esto facilitará la cooperación.
	4. Los movimientos de los dos asistentes deben estar sincronizados mientras trasladan al paciente. La comunicación entre ellos es muy importante.

DESPLAZAR HACIA ARRIBA A UN PACIENTE EN LA CAMA

IMAGEN	RECOMENDACIÓN
	1. Ajuste la cama a su propia altura
	2. Pida al paciente que flexione una rodilla, mire hacia sus pies y, por último, se impulse con el pie de la pierna flexionada; así aumentará su cooperación
	3. Durante el traslado, cargue el peso de su cuerpo de un lado a otro mientras mantiene recta la Espalda.

CAMBIO DE POSICION DE UN LADO A OTRO DE LA CAMA






IMAGEN	RECOMENDACIÓN
	1. Ajuste la cama a su propia altura, Divida el traslado en tres partes: piernas – parte central – hombros
	2. Compense el peso del paciente con su propio peso. Use los músculos de las piernas y de las caderas en lugar de

los de la parte superior del cuerpo



3. Pida al paciente que mire hacia sus pies, con ello aumentará su tensión muscular abdominal y su cooperación será mayor.

TRASLADO DE CAMA A SILLA

IMAGEN	RECOMENDACIÓN
	1. Coloque la silla (de ruedas) junto a la cama;
	2. Asegúrese de que las ruedas de la silla están bloqueadas;
	3. Retire todos los obstáculos.
	4. Ajuste la cama a su propia altura;
	5. Pida al paciente que se incline hacia delante y se impulse con las piernas durante el traslado;
	6. Use los músculos de las piernas y de las caderas mientras levanta al paciente;
	7. Compense el peso del paciente con el suyo;
	8. Si fuera necesario, sujete entre sus piernas o rodillas la rodilla del paciente para guiar su movimiento.

FOLLETO EDUCATIVO SOBRE MOVILIZACION DE PACIENTES EN EL DOMICILIO



DOMICILIARIA S.A.S
Nos mueve tu salud

IPS DOMICILIARIA S.A.S Nit: 900.278.648-0
Carrera 38 No. 18-90 / Tel: (57) (2) 736 03 74
Cel: 301 343 4354 Pasto - Colombia



DOMICILIARIA SAS
Nos mueve tu salud

IPS DOMICILIARIA S.A.S NIT: 900.278.648-0
Carrera 38 No. 10-90 / Tel: (57) (2) 736 03 74
Cel: 301 343 4354 Pasto - Colombia

IPS DOMICILIARIA SAS

CÓDIGO: GAS-FO-01

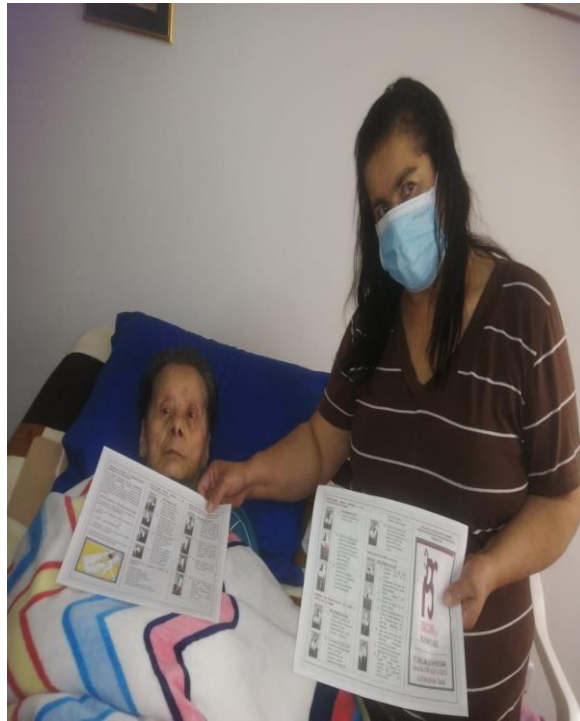
FORMATO DE ASISTENCIA

VERSION: 001

Página: 1 de 1

TEMA	FECHA		
	DIA	MES	AÑO
MOVILIZACION DE PACIENTES EN EL DOMICILIO	12	07	2023
RESPONSABLE : VANESSA MALLAMA CARGO: ENFERMERA ADMINISTRATIVA			
LUGAR: DOMICILIO POBLACION OBJETO: USUARIO Y SUS FAMILIAS			
OBJETIVO: Orientar al usuario y su familia sobre las pautas adecuadas para movilizar a las personas que requieren ayuda total o parcial, con el fin de disminuir el riesgo de deformidades y de caídas en nuestros pacientes.			

N	nombres y apellidos	identificación	teléfono	firma
1	Ludy Diana Aprade	59312604	3053906642	Ludy Diana Aprade
2	Diana Paopuel Riosos	36253366	3133117344	Diana Paopuel
3	Yeraldin Vanesa Jaramillo	1004547378	3022183038	Yerdil Jaramillo
4	Vanessa Stella Grisalva	27155874	3767039043	Vanessa Grisalva
5	Elsa Córdova	30708446	3163639641	Elsa Cordova
6	Priscilla Jaramillo	30772398	3154307358	Priscilla Jaramillo
7	Jaqueline Flores	1081346015	3168018887	Jaqueline J
8	Valentina Burgos.	1080044270	3152535318	Valentina B.
9	Jaime Enrigo	1085264243	3152174014	Jaime Enrigo
10	Jhoana Charney Lopez.	1085331789	3155930310	Jhoana Lopez
11	Jhoana Huay	1-081594166	3117705206	Jhoana Huay
12	DIANA MILENA CRIBLO	1085253832	3177279611	DIANA CRIBLO
13	Jesus Melendez R.	12975.482	3114164152	JWR
14	INGRID CHAVES.	1085337071	3145338257	INGRID CHAVES.
15	Nayibe Navarrel.	1004508641.	3226444496.	Nayibe N.
16	Maria Ortega	27373594	3175821755	Maria Ortega.
17	Lucia Zenaida Rosaro	1085283649	3107277877	Lucia Rosaro



**EVIDENCIAS FOTOGRAFICAS PROTOCOLO MOVILIZACION DE
PACIENTES EN EL DOMICILIO**



**EVIDENCIAS FOTOGRAFICAS PROTOCOLO MOVILIZACION DE
PACIENTES EN EL DOMICILIO**





IPS DOMICILIARIA S.A.S

EVIDENCIAS FOTOGRAFICAS PROTOCOLO MOVILIZACION DE PACIENTES EN EL DOMICILIO



TECNICAS PARA LA MANIPULACION MANUAL DE PACIENTES

La causa principal de los desórdenes musculoesqueléticos (DME) en el área asistencial están relacionadas principalmente por el desconocimiento y la poca utilización de técnicas adecuadas en la manipulación de pacientes, especialmente en el levantamiento, traslado y cambios de posición.





SELECCIÓN DE LA TECNICA ADECUADA

La evaluación debe incluir un análisis de factores como los siguientes:

- Grado de asistencia que necesita el paciente
- Tamaño y peso del paciente
- Capacidad y voluntad del paciente para comprender y cooperar.
- Indicaciones médicas que interfieran en el cambio de posición del paciente.







DESPLAZAR HACIA ARRIBA A UN PACIENTE EN LA SILLA

IMAGEN	RECOMENDACIÓN
	1. Antes de empezar, asegúrese de que los pies del paciente están lo más cerca posible de la silla.
	2. Pida al paciente que se incline hacia delante todo lo que pueda (le será más fácil si coloca los brazos en su propia cintura).
	3. Pida al paciente que se incline hacia delante y se impulse con las piernas durante el traslado. Así resultará más fácil levantarlo.
	4. Use los músculos de las piernas y de las caderas en lugar de los de la parte superior del cuerpo.




¡IMPORTANTE! SIEMPRE TENGA EN CUENTA:

- Espalda recta.
- Piernas Flexionadas.
- Fuerza Sincronizada.
- Paciente cerca al cuerpo.
- Pies separados
- Utilice apoyos
- Utilice contrapeso del cuerpo
- Solicite ayuda cuando lo requiera



TRASLADO DE UN PACIENTE QUE SE HA CAIDO AL SUELO DOS ASISTENTES

IMAGEN	RECOMENDACIÓN
	1. coloquen al paciente en posición sedente; use los músculos de las piernas y de las caderas en lugar de los de la parte superior del cuerpo.
	2. Durante el traslado desde el suelo a la silla, carguen el peso de su cuerpo de un lado a otro mientras mantienen recta la espalda.
	3. Pidan al paciente que haga fuerza con los pies. Esto facilitará la cooperación.
	4. Los movimientos de los dos asistentes deben estar sincronizados mientras trasladan al paciente. La comunicación entre ellos es muy importante.

DESPLAZAR HACIA ARRIBA A UN PACIENTE EN LA CAMA

IMAGEN	RECOMENDACIÓN
	1. Ajuste la cama a su propia altura
	2. Pida al paciente que flexione una rodilla, mire hacia sus pies y, por último, se impulse con el pie de la pierna flexionada; así aumentará su cooperación
	3. Durante el traslado, cargue el peso de su cuerpo de un lado a otro mientras mantiene recta la Espalda.

CAMBIO DE POSICION DE UN LADO A OTRO DE LA CAMA





IMAGEN	RECOMENDACIÓN
	1. Ajuste la cama a su propia altura, Divida el traslado en tres partes: piernas – parte central – hombros
	2. Compense el peso del paciente con su propio peso. Use los músculos de las piernas y de las caderas en lugar de

los de la parte superior del cuerpo



3. Pida al paciente que mire hacia sus pies, con ello aumentará su tensión muscular abdominal y su cooperación será mayor.

TRASLADO DE CAMA A SILLA

IMAGEN	RECOMENDACIÓN
	1. Coloque la silla (de ruedas) junto a la cama;
	2. Asegúrese de que las ruedas de la silla están bloqueadas;
	3. Retire todos los obstáculos.
	4. Ajuste la cama a su propia altura;
	5. Pida al paciente que se incline hacia delante y se impulse con las piernas durante el traslado;
	6. Use los músculos de las piernas y de las caderas mientras levanta al paciente;
	7. Compense el peso del paciente con el suyo;
	8. Si fuera necesario, sujete entre sus piernas o rodillas la rodilla del paciente para guiar su movimiento.

FOLLETO EDUCATIVO SOBRE MOVILIZACION DE PACIENTES EN EL DOMICILIO



DOMICILIARIA S.A.S
Nos mueve tu salud

IPS DOMICILIARIA S.A.S Nit: 900.278.648-0
Carrera 38 No. 18-90 / Tel: (57) (2) 736 03 74
Cel: 301 343 4354 Pasto - Colombia



IPS Domiciliaria SAS
Nos mueve tu salud

IPS Domiciliaria S.A.S. NIT: 900.278.648-0
Carrera 38 No. 1B-90 / Tel: (57) (2) 736 03 74
Cel: 301 343 4354 Pasto - Colombia

IPS DOMICILIARIA SAS

CÓDIGO: GAS-FO-01

FORMATO DE ASISTENCIA

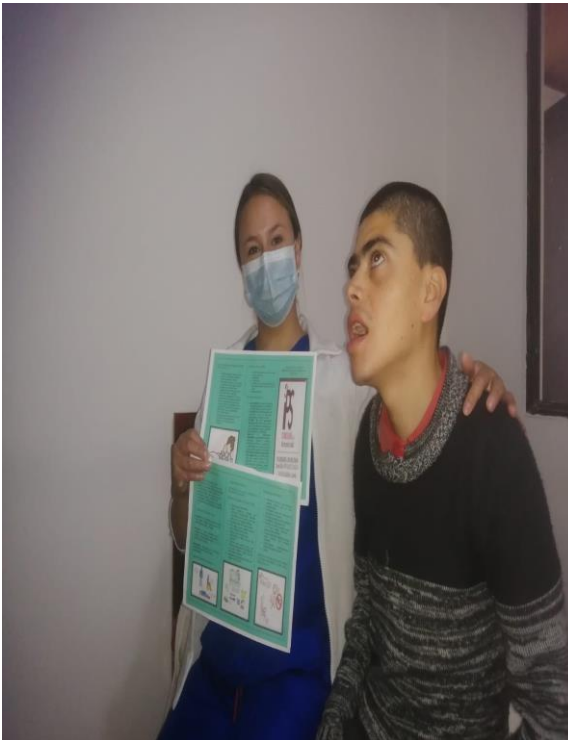
VERSION: 001

Página: 1 de 1

TEMA	FECHA		
	DIA	MES	AÑO
PREVENCIÓN DE ÚLCERAS POR PRESIÓN	16	08	2023
RESPONSABLE : VANESSA MALLAMA CARGO: ENFERMERA ADMINISTRATIVA			
LUGAR: DOMICILIO POBLACION OBJETO: USUARIO Y SUS FAMILIAS			
OBJETIVO: Orientar al usuario y su familia en fortalecer el conocimiento técnico en Prevención de las Úlceras por Presión y las habilidades para aplicación de prácticas seguras por parte del equipo de salud y familiar responsable del tratamiento y cuidado de los pacientes, con el fin de prevenir y disminuir su incidencia.			

N	nombres y apellidos	identificación	teléfono	firma
1	Ivridy Diana Aparat	59312604	3053900642	Ivridy Diana Aparat
2	Diana Leopold Rioscos	36.753.366	313 31173 44	Diana Leopold
3	Geraldin Vanessa Jaramillo	3072183078	1004547378	Geraldin Jaramillo
4	Mano Stella Gryrl va	27185 871	316 737043	Mano Stella
5	Elsa Cordeiro	307084440	3163639614	Elsa Cordeiro
6	Priscilla Lopez	3154307351	30712598	Priscilla Lopez
7	Yaquelme Lopez	1085348015	3168018887	Yaquelme Lopez
8	Valentina Burgos.	1080044270	3152535318	Valentina B.
9	Jairo Erasó	1085264243	3154665782	Jairo Erasó
10	Deisy Juana Chanay	1085331789	3155930310	Deisy Chanay
11	Joana Hoyos	1.081.594 166	3117705206	Joana Hoyos
12	DANA Milena Chello	1085253832	3117279611	DANA Chello
13	Jesús Meléndez R	12.975.482	3114164152	Jesús Meléndez
14	INGRIDY CHAVES	1085337071	3145338257	INGRIDY CHAVES.
15	Nayibe Narvaiz	1004508641	3226444496	Nayibe.
16	Maria Ortega	21373594	3175821755	Maria Ortega
17	Lucia Zeneida Rosero	1085283649	3107277572	Lucia Rosero









¿QUÉ ES UNA ULCERA POR PRESION?

Es una lesión de la piel y/o tejido subyacente a ella, generalmente ubicada sobre una prominencia ósea, que, sumado a una constante presión o fricción, se genera la herida. Se caracteriza por piel enrojecida (grado I) o pérdida de la continuidad de la piel (grado II) que puede ir aumentando y profundizándose (grado III, IV).

¿POR QUE SE PRODUCEN?

Presión: Es la razón más frecuente, el peso del cuerpo presiona constantemente los tejidos entre la cama y el hueso

Fricción: Al subir al paciente hacia la cabecera arrastrándolo enérgicamente, o cuando el paciente está sentado y se va resbalando poco a poco.

Maceración: Producida por la humedad excesiva de la piel. (Sudor, orina, deposiciones)

¿DONDE PUEDEN APARECER?



¿COMO SE PREVIENEN?

INSPECCION DE LA PIEL: ¡OBSERVAR, REVISAR AL PACIENTE!

HIGIENE Y LUBRICACIÓN DE LA PIEL:

- Lave la piel suavemente
- Secar la piel con cuidado, sin friccionar enérgicamente, fijándose que efectivamente quede bien seca sobre todo en pliegues cutáneos
- SI utilizar agua tibia y jabón suave.
- NO utilizar agua caliente, colonia, talco o alcohol para el aseo.
- Eliminar orina, deposiciones, sudor excesivo, cada vez que sea necesario.
- Lubricar la piel cada 4 horas, con cremas humectantes, con cuidado de no sobre hidratar zonas que se encuentren húmedas.
- Sabanas sin pliegues para evitar que puedan dañar la piel.



CAMBIOS DE POSICION:

- Mantener la cama lo más horizontal posible, siempre que no esté contraindicado
- No elevar la cama >30° si es que el paciente no lo requiere.
- Movilizar al paciente con la ayuda de la sabanilla, cuidadosamente.
- Realizar cambios de posición cada 2 a 4 horas. Según indicación y tolerancia del paciente.
- Si el paciente tiene úlceras en la zona sacra, sentarlo por periodos limitados.
- Utilizar cojines para mantener el cambio de posición efectivo.
- Utilizar.

PROTECCION DE ZONAS DE APOYO Y USO DE COLCHON ANTIESCARAS PERMANENTE



SE CONSIDERAN DE RIESGO TODO PACIENTE CON:

- Parálisis cerebral o lesión medular debido a su extensa pérdida de función sensorial o motora.
- Disminución del nivel de conciencia por cualquier causa, dado que las percepciones normales que estimulan los cambios de postura, están reducidas o ausentes.
- Deficiencia del estado nutricional o dieta insuficiente de aporte proteico.
- Mayores de 85 años, debido a la mayor frecuencia de problemas de movilidad, incontinencia, delgadez y disminución de la capacidad del sistema circulatorio.
- Los pacientes encamados o en silla de ruedas, especialmente si dependen de los demás para moverse.



SEÑALES DE ALARMA

- Cambios inusuales en el color o en la textura de la piel
- Hinchazón
- Supuración
- Un área de la piel que se siente más fría o más caliente al tacto que otras áreas
- Áreas sensibles

FACTORES DE RIESGO

- **Inmovilidad:** Esto puede deberse a una salud debilitada, a una lesión de la médula espinal y a otras causas.
- **Incontinencia.** La piel se vuelve más vulnerable con la exposición prolongada a la orina y las heces.
- **Pérdida de la percepción sensorial.** Las lesiones de la médula espinal, los trastornos neurológicos y otras afecciones pueden ocasionar una pérdida de la sensibilidad.
- **Nutrición e hidratación deficientes:** Las personas necesitan suficientes líquidos, calorías, proteínas, vitaminas y minerales en su dieta diaria para mantener la piel sana y evitar la ruptura de los tejidos.
- **Afecciones médicas que afectan el flujo sanguíneo:** Los problemas de salud que pueden afectar al flujo sanguíneo, como la diabetes y las enfermedades vasculares, pueden aumentar el riesgo de daño en los tejidos, como las escaras.

FOLLETO EDUCATIVO PREVENCION DE ULCERAS POR PRESION



DOMICILIARIA S.A.S
Nos mueve tu salud

IPS DOMICILIARIA S.A.S Nit: 900.278.648-0
Carrera 38 No. 18-90 / Tel: (57) (2) 736 03 74
Cel: 301 343 4354 Pasto - Colombia



IPS Domiciliaria SAS
Nos mueve tu salud

IPS Domiciliaria SAS NIT: 900.278.648-0
Carrera 38 No. 18-90 / Tel: (57) (2) 736 03 74
Cel: 301 343 4354 Pasto - Colombia

IPS DOMICILIARIA SAS

CÓDIGO: GAS-FO-01


FORMATO DE ASISTENCIA

VERSION: 001

Página: 1 de 1

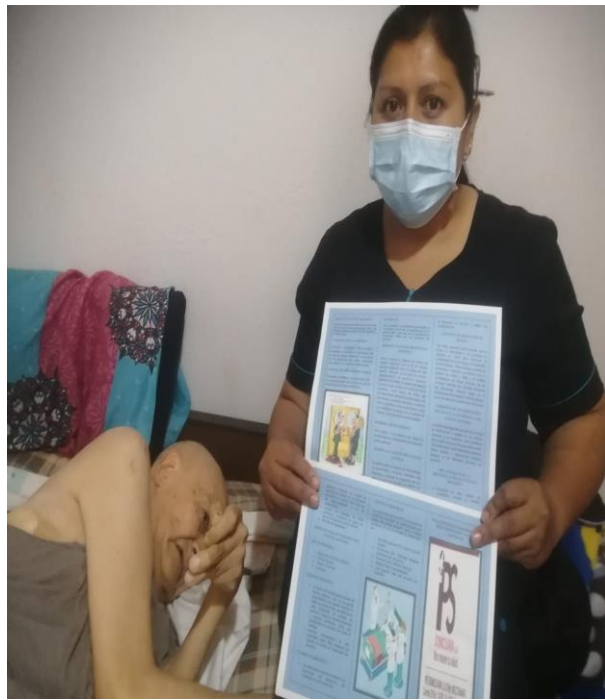
TEMA	FECHA		
	DIA	MES	AÑO
REPORTE Y SEGUIMIENTO DE EVENTOS ADVERSOS	13	09	2023
RESPONSABLE : VANESSA MALLAMA CARGO: ENFERMERA ADMINISTRATIVA			
LUGAR: DOMICILIO POBLACION OBJETO: USUARIO Y SUS FAMILIAS			
OBJETIVO: Orientar al usuario y su familia sobre la importancia del reporte oportuno de un incidente o evento adverso que se pueda presentar con el paciente durante la prestación de servicios de salud con el fin de evitar los riesgos presentes ante esta problemática.			

N	nombres y apellidos	identificación	teléfono	firma
1	Kidy Diana Aparaz	39312604	3053900642	Kidy Diana Aparaz
2	Diana Casped Riosas	36753366	3133119344	Diana Casped
3	Yeraldin Vanessa Jaramillo	1004547378	3027183028	Yeral Jaramillo
4	Maria Stella Grijalva	27185874	3167039043	Maria Stella Grijalva
5	Elsa Calderon	307082140	3163639614	Elsa Calderon
6	Aminda Jaramillo	30742598	315430735	Aminda Jaramillo
7	Yaqueline Honor	1001348025	3168018187	Yaqueline H.
8	Valentina Burgos.	1080044270	3152536318	Valentina B.
9	Jairo Erasó	1005264243	3152174014	Jairo Erasó
10	Jhoanacharag Lopez	1085331789	3155930310	Jhoanacharag Lopez
11	Jhoana Hues	1081594166	3117705206	Jhoana Hues
12	Diana Milena Croll	1085233832	3177279611	DIANA Croll
13	Jesús Melendez R	12975482	3114164152	Jesús Melendez R
14	INGRID CHAVES	1085337071	3145338257	INGRID CHAVES
15	Nayibe Navaréz.	1004508641.	3226444496.	Nayibe N.
16	Maria Ortega	21373594	3175821755	Maria Ortega
17	Lucia Zeneida Rosero	109528349	3107277572	Lucia Rosero



**EVIDENCIAS FOTOGRAFICAS REPORTE Y SEGUIMIENTO DE
EVENTOS ADVERSOS**





**EVIDENCIAS FOTOGRAFICAS REPORTE Y SEGUIMIENTO DE
EVENTOS ADVERSOS**



¿QUE ES UN EVENTO ADVERSO?

Es el resultado de una atención en salud que de manera no intencional produjo daño. Los eventos adversos pueden ser prevenibles y no prevenibles.

CLASES DE EVENTO ADVERSO:

EVENTO ADVERSO PREVENIBLE:

Resultado no deseado, no intencional, que se habría evitado mediante el cumplimiento de los estándares del cuidado asistencial disponibles en un momento determinado.

EVENTO ADVERSO NOPREVENIBLE:

Resultado no deseado, no intencional, que se presenta a pesar del cumplimiento de los estándares del cuidado asistencial.



INCIDENTE:

Es un evento o circunstancia que sucede en la atención clínica de un paciente que no le genera daño, pero que en su ocurrencia se incorporan fallas en los procesos de atención.

REPORTE Y GESTIÓN DE EVENTOS ADVERSOS

Hacer funcional el sistema de reporte de eventos adversos con el fin de mejorar algunos aspectos como la cultura del auto reporte, definición de los tipos de errores, establecimiento de conductos regulares, garantizar el análisis y la gestión de todos los errores que se cometan en la atención de los pacientes, crear bases de datos que permitan tener indicadores relacionados con los errores y eventos adversos e informar tanto a directivos como asistenciales, sobre los resultados obtenidos con el sistema de reporte, garantizando la confidencialidad.

BARRERA DE SEGURIDAD:

Una acción o circunstancia que reduce la probabilidad de presentación del incidente o evento adverso.

SISTEMA DE GESTIÓN DEL EVENTO ADVERSO

Se define como el conjunto de herramientas, procedimientos y acciones utilizadas para identificar y analizar la progresión de una falla a la producción de daño al paciente, con

el propósito de prevenir o mitigar sus consecuencias.

ACCIONES DE REDUCCIÓN DE RIESGO

Son todas aquellas intervenciones que se hacen en estructuras o en procesos de atención en salud para minimizar la probabilidad de ocurrencia de un incidente o evento adverso. Tales acciones pueden ser proactivas o reactivas, proactivas como el análisis de modo y falla y el análisis probabilístico del riesgo mientras que las acciones reactivas son aquellas derivadas del aprendizaje obtenido luego de la presentación del incidente o evento adverso, como por ejemplo el análisis de ruta causal.

BARRERAS DE SEGURIDAD QUE PREVIENEN LA OCURRENCIA DEL EVENTO ADVERSO

La política de Seguridad del paciente incluye la identificación y análisis de los eventos adversos y los incidentes, para identificar sus causas y las acciones para intervenirlos. De manera que a partir del análisis causal se deben diseñar e implementar prácticas seguras en los diferentes procesos de atención.

MECANISMOS PARA LA IDENTIFICACIÓN DE EVENTOS ADVERSOS

- Fomentar el auto reporte de incidentes, errores y eventos

adversos, teniendo en cuenta la premisa de trabajar en un ambiente educativo no punitivo, pero a la vez de responsabilidad y no de ocultamiento.

- Aceptar los reportes de otras personas o procesos en casos en que no se genere el auto reporte.
- Rondas de Seguridad

PROCESO PARA EL REPORTE DEL EVENTO ADVERSO

QUE SE REPORTA:

- Indicio de Atención Insegura
- Evento Adverso
- Evento Centinela
- Incidente

COMO SE REPORTA:

- A través del formato para reporte de evento adverso, que se encuentra disponible en una carpeta rotulada en cada uno de las áreas, se utiliza tanto para incidentes y/o indicios de atención insegura, eventos adversos y eventos centinelas. Estos son clasificados al momento de hacer el análisis.
- Informar verbalmente al jefe inmediato quien debe asegurar su reporte al Comité de Seguridad del paciente.


CUANDO SE REPORTA:

- Se debe hacer reporte inmediato a la ocurrencia y/o detección del incidente o evento adverso.

A QUIEN SE REPORTA:

A la enfermera jefe de la IPS y se convoca al comité de seguridad del paciente para que tomen una pronta solución ante el actual problema. El cual se encuentra conformado por:

- Gerente regional IPS: Doctora Gloria Guerra
- Enfermera jefe: Vanessa Mallama (referente del programa)
- Ximena Tobar: Medico General
- Natalia Peña: Fisioterapeuta
- Luis Guerra: líder del proceso de logística



FOLLETO EDUCATIVO REPORTE Y SEGUIMIENTO DE EVENTOS ADVERSOS



DOMICILIARIA S.A.S
Nos mueve tu salud

IPS DOMICILIARIA S.A.S Nit: 900.278.648-0
Carrera 38 No. 18-90 / Tel: (57) (2) 736 03 74
Cel: 301 343 4354 Pasto - Colombia



IPS DOMICILIARIA SAS NIT 900.278.648-0
Carrera 38 No. 136-90 / Tel: (57) (2) 736 03 74
Cel: 301 343 4354 Pasto - Colombia

IPS DOMICILIARIA SAS

CÓDIGO: GAS-FO-01

FORMATO DE ASISTENCIA

VERSION: 001

Página: 1 de 1

TEMA	FECHA		
	DIA	MES	AÑO
PLAN DE GESTION INTEGRAL DE RESIDUOS	11	10	2023
RESPONSABLE : VANESSA MALLAMA		CARGO: ENFERMERA ADMINISTRATIVA	
LUGAR: DOMICILIO		POBLACION OBJETO: USUARIO Y SUS FAMILIAS	
<p>OBJETIVO: Orientar al usuario y su familia sobre la importancia del adecuado manejo de residuos con el fin de Promover y alcanzar calidad de los servicios de manejo de residuos sólidos en base a sistemas de gestión integral y sostenible a fin de prevenir la contaminación ambiental y proteger la salud de las personas.</p>			

N	nombres y apellidos	identificación	teléfono	firma
1	Gloria del C. Moreno	59.909943	311 7988393	Gloria Moreno
2	Vanessa Córdoba A.	1193201.174	3193968820	Vanessa Córdoba
3	Tatiana Criollo Genoy	1081572043	3024365683	Tatiana C.
4	Edilberto Bautista	27219560	3178777861	Edilberto B
5	Donis Alicia Bucala B.	59833441	3113581664	Donis Alicia
6	Lizeth Acosta	1.086138409	3145010010	Lizeth Acosta
7	Alejandra Insoasty	1004540028	3135866747	Alejandra I
8	Yeny G Auk Sanchez	30731838	3187322525	Yeny G Auk Sanchez
9	Andrea Burbano	36950.125	3205291992	Andrea B.
10	Luis Guillermo Ojeda	14248859	3122091444	Luis Guillermo Ojeda
11	Elvira Gomez	30710624	3173515329	Elvira Gomez
12	Uso Juliana	27165874	3167639043	Uso Juliana
13	Ana Diaz	1085261889	3215724057	Ana Diaz
14	María Piedad López	201227627	3176571	María Piedad López
15	Pamela Burbano	50814627	3158779906	Pamela Burbano
16	Daniela Granda T	1007062001	3225970201	Daniela Granda
17	Blanca J. Torres	274854855	3117199969	Blanca J. Torres



DOMICILIARIA SAS
Nos mueve tu salud

IPS DOMICILIARIA S.A.S NIT: 900.278.648-0
Carrera 38 No. 18-50 / Tel: (57) 121 736 03 74
Cel: 301 343 4354 Pasto - Colombia

IPS DOMICILIARIA SAS

CÓDIGO: GAS-FO-01

FORMATO DE ASISTENCIA

VERSION: 001

Página: 1 de 1

TEMA	FECHA		
	DIA	MES	AÑO
PLAN DE GESTION INTEGRAL DE RESIDUOS	11	10	2023
RESPONSABLE : VANESSA MALLAMA		CARGO: ENFERMERA ADMINISTRATIVA	
LUGAR: DOMICILIO	POBLACION OBJETO: USUARIO Y SUS FAMILIAS		
OBJETIVO: Orientar al usuario y su familia sobre la importancia del adecuado manejo de residuos con el fin de Promover y alcanzar calidad de los servicios de manejo de residuos sólidos en base a sistemas de gestión integral y sostenible a fin de prevenir la contaminación ambiental y proteger la salud de las personas.			

N	nombres y apellidos	identificación	teléfono	firma
1	Marcela Arevalo	1085266551	3022544837	Marcela
2	Juan David Cortez	1080044477	3132488432	David Cortez
3	Danna Solarte	1004695352	3122815634	Danna Solarte
4	Diana Caspuel	36752366	3133117344	Diana Caspuel
5	Jesica Ceballos	1086339385	3172246819	Jesica C
6	LILIANA GUEVARA ROSERO	59825.555	3234687477	LILIANA GUEVARA R.
7	EMILIA RAMOS DIAZ	1086136762	3185394012	EMILIA RAMOS
8	Blanca Lidia Perenguez	30738618	3178764829	Blanca Perenguez
9	Daniel Alexander Meneses	1004410.890	3128019124	Daniel Meneses
10	BYRON BIODUAR CAICHAIA	73039985	3113359573	Byron Caichaia
11	Lucia Rosero	1085283649	3107279512	Lucia Rosero
12	Christen Moncayo A.	1089244316	3128950310	Christen M.
13	Jenifer Valverde E	1004636338	3011801859	Jenifer Valverde
14	ancyda Burbano	59690158	3234043287	ancyda
15	Diana Ortiz	1001597374	317873488	D. Ortiz
16	Concepción H. Delgado	59.817.4868	3016946821	Concepción Delgado
17	Yolanda Hinestroza	30.709590	3166948192	Yolanda H.









LAS TRES R DEL RECICLAJE:

REDUCE: Evita todo aquello que genere un desperdicio innecesario.



REUTILIZA: Aprovecha los desechos para fabricar otras cosas o darles uso.



RECICLA: Recoge y trata los desechos para obtener nuevos productos.



DISPOSICION DE RESIDUOS:

En Colombia, se exige una separación en la fuente, para que el servicio de recolección de basura realice una disposición adecuada de residuos.

Es importante realizarlo adecuadamente, ya que mediante este proceso disminuimos la contaminación y evitamos sanciones económicas.

En la institución tenemos 3 canecas, cada una de un color diferente:

CANECA DE COLOR BLANCO: será para depositar los residuos aprovechables como plástico, vidrio, metales, papel y cartón.

CANECA DE COLOR NEGRO: para depositar los residuos no aprovechables como el papel higiénico; servilletas, papeles y cartones contaminados con comida; papeles metalizados, entre otros.

CANECA DE COLOR VERDE: para depositar residuos orgánicos aprovechables como los restos de comida, desechos agrícolas, etc.



FOLLETO EDUCATIVO SOBRE EL PLAN DE GESTION INTEGRAL DE RESIDUOS SOLIDOS



DOMICILIARIA S.A.S
Nos mueve tu salud

IPS DOMICILIARIA S.A.S Nit: 900.278.648-0
Carrera 38 No. 18-90 / Tel: (57) (2) 736 03 74
Cel: 301 343 4354 Pasto - Colombia

¿QUE ES EL PLAN DE GESTION DE RESIDUOS SOLIDOS?

Es el conjunto de actividades encaminadas a reducir la generación de residuos, a realizar el aprovechamiento teniendo en cuenta sus características, volumen, procedencia, costos, tratamiento con fines de valorización energética, posibilidades de aprovechamiento y comercialización.

¿CUAL ES EL OBJETIVO DEL PLAN DE GESTION INTEGRAL DE RESIDUOS SOLIDOS?

Es minimizar la generación de residuos en el origen, maximizar su aprovechamiento y disponer adecuadamente los residuos generados en la institución.

¿QUE ES UN RESIDUO?

Es todo material que producimos en nuestras actividades diarias y del que nos tenemos que desprender porque ha perdido su valor o dejamos de sentirlo útil para nosotros.



CLASES DE RESIDUOS

Se clasifican según su composición:

RESIDUOS ORGÁNICOS:

Todo desecho de origen biológico, que alguna vez estuvo vivo o fue parte de un ser vivo.



RESIDUOS INORGÁNICOS:

Todo desecho de origen no biológico, de origen industrial o de algún otro proceso no natural.



RESIDUOS PELIGROSOS:

Todo desecho, ya sea de origen biológico o no que constituye un peligro potencial.



CLASIFICACION DE LOS RESIDUOS SEGÚN SU ORIGEN:

DOMICILIARIO: Proviene de los hogares

INDUSTRIA: Producto del proceso de transformación de la materia prima.

HOSPITALARIO: Peligrosos y pueden ser orgánicos e inorgánicos.

URBANO: De las poblaciones como desechos de parques, instituciones educativas, mobiliario urbano inservible.





DOMICILIARIA SAS
Nos mueve tu salud

IPS DOMICILIARIA S.A.S Nit: 900.278.648-0
Carrera 38 No. 18-90 / Tel: (57) 121 736 03 74
Cel: 301 343 4354 Pasto - Colombia

IPS DOMICILIARIA SAS

CÓDIGO: GAS-FO-01

FORMATO DE ASISTENCIA

VERSION: 001

Página: 1 de 1

TEMA	FECHA		
	DIA	MES	AÑO
ADMINISTRACION SEGURA DE MEDICAMENTOS	15	11	2023
RESPONSABLE : VANESSA MALLAMA		CARGO: ENFERMERA ADMINISTRATIVA	
LUGAR: DOMICILIO		POBLACION OBJETO: USUARIO Y SUS FAMILIAS	
<p>OBJETIVO: Orientar al usuario y su familia sobre la importancia de la administracion segura de medicamentos con el fin de Ampliar, fortalecer y unificar el conocimiento técnico-científico en el manejo, uso de medicamentos y las habilidades para la aplicación de prácticas seguras en el personal de salud y cuidador primario responsable del proceso de gestión de medicamentos, con el fin de optimizar la seguridad en el proceso.</p>			

N	nombres y apellidos	identificación	teléfono	firma
1	Ximena Cuollo Malinez	1131085664	3167459116	Ximena CM
2	Elena Chomomo Fuel	59 835.420	3157695310	Elena Chomomo
3	Andrea Milena Paz	1085316427	3186001060	Andrea Paz
4	Paula A. Benavides	27087507	3155341748	Paula Benavides
5	Luz Montero Iganda	30745594	3216215992	Luz Montero
6	Juanita AN	12992928	3160422328	Juanita AN
7	Ximena Argoty	1085298723	3235933760	Ximena Argoty
8	Ornara Becerra	1087796016	3122636739	Ornara Becerra
9	Ana Nuctos	30735373	3188941832	Ana Nuctos
10	Pedro Antonio Valencia	759.381	3168675387	Pedro Valencia
11	Eduardo Calderon	3070841411	3163639614	Eduardo Calderon
12	Nancy Benavides	30744930	3207255384	Nancy Benavides
13	Edilberto Bastina B	27214560	3178777861	Edilberto B
14	Diana Criollo	1085283832	317279611	Diana Criollo
15	Diego José Castillo Montoya	30726405	3155628018	Diego Castillo
16	Julia Edith Arboleda P.	30730809	3113886501	J. Edith Arboleda P.
17	Miller Erazo	98387140	3122453978	Miller Erazo



IPS DOMICILIARIA S.A.S
Nos mueve tu salud

IPS DOMICILIARIA S.A.S Nit: 900.278.648-0
Carrera 38 No. 18-90 / Tel: (57) (2) 736.0374
Cub: 301 343 4354 Pasto - Colombia

IPS DOMICILIARIA SAS

CÓDIGO: GAS-FO-01

FORMATO DE ASISTENCIA

VERSION: 001


Página: 1 de 1

TEMA	FECHA		
	DIA	MES	AÑO
ADMINISTRACION SEGURA DE MEDICAMENTOS	15	11	2023
RESPONSABLE : VANESSA MALLAMA CARGO: ENFERMERA ADMINISTRATIVA			
LUGAR: DOMICILIO POBLACION OBJETO: USUARIO Y SUS FAMILIAS			
<p>OBJETIVO: Orientar al usuario y su familia sobre la importancia de la administracion segura de medicamentos con el fin de Ampliar, fortalecer y unificar el conocimiento técnico-científico en el manejo, uso de medicamentos y las habilidades para la aplicación de prácticas seguras en el personal de salud y cuidador primario responsable del proceso de gestión de medicamentos, con el fin de optimizar la seguridad en el proceso.</p>			

N	nombres y apellidos	identificación	teléfono	firma
1	Milena Argota	36758552	3147983774	Milena Argota
2	Fabiana Hurtado	12979141	3188162095	Fabiana H.
3	Juliana Burbano	1002821737	3166537722	Juliana Burbano
4	María Consuelo Marquía	30715-323	3203472392	- Inf
5	Mara Camila Cuevas	1080831539	3104662416	Camila G.
6	Bayron Cambela R	13039985	3113359572	[Firma]
7	Yivis Reiz Torres	27076079	3152769488	Yivis Reiz
8	Blanca Josefina Escobedo	30426317	7366092	Blanca Josefina Escobedo
9	Yeny G Aux Sdncha	30731838	3187322525	Yeny G. Aux Sdncha
10	gladys gacha	30734262	7213214	gladys gacha
11				
12				
13				
14				
15				
16				
17				







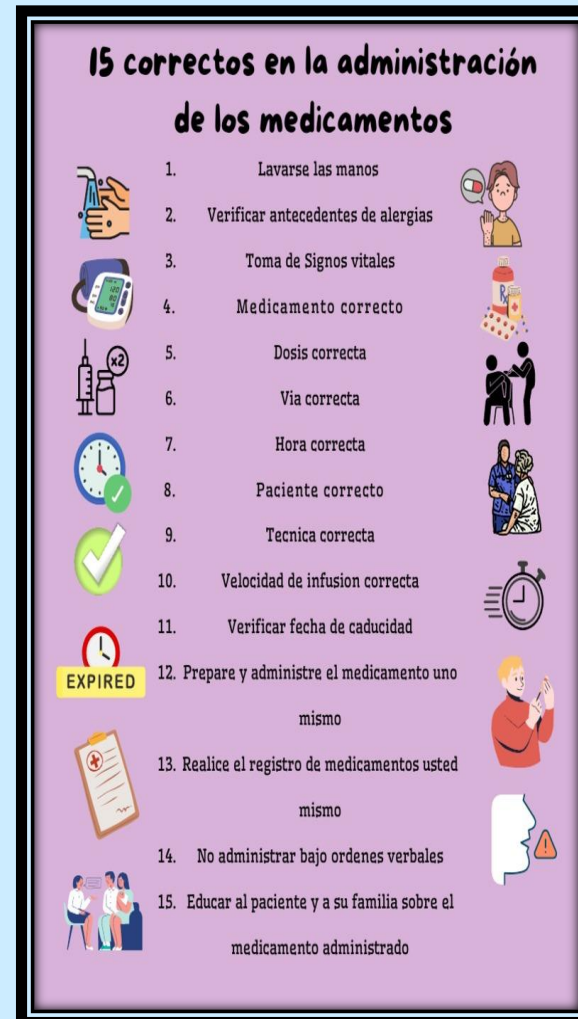


VÍAS DE ADMINISTRACIÓN DE MEDICAMENTOS:



15 CORRECTOS EN LA ADMINISTRACIÓN DE LOS MEDICAMENTOS

Los 15 correctos en la administración de medicamentos se refieren a las reglas de seguridad que se deben llevar a cabo cuando se suministra un fármaco con el objetivo de evitar errores.



FOLLETO EDUCATIVO ADMINISTRACION SEGURA DE MEDICAMENTOS

DOMICILIARIA S.A.S
Nos mueve tu salud

IPS DOMICILIARIA S.A.S Nit: 900.278.648-0
Carrera 38 No. 18-90 / Tel: (57) (2) 736 03 74
Cel: 301 343 4354 Pasto - Colombia

INTRODUCCION:

Es fundamental disponer de lineamientos que garanticen la correcta administración de medicamentos, así mismo como la creación de estándares de aplicación que reduzcan el riesgo de acciones inseguras y eventos adversos asociados a la administración de medicamentos.

OBJETIVO:

Ampliar, fortalecer y unificar el conocimiento técnico-científico en el manejo, uso de medicamentos y las habilidades para la aplicación de prácticas seguras en el personal de salud responsable del proceso de gestión de medicamentos, con el fin de optimizar la seguridad en el proceso.

¿QUÉ SON LOS MEDICAMENTOS?

Son sustancias o preparados en forma de pastillas, capsulas, jarabes, inyectables entre otros. Que al ingresar a nuestro organismo van a producir un efecto benéfico ya sea aliviando, curando, o previniendo enfermedades.

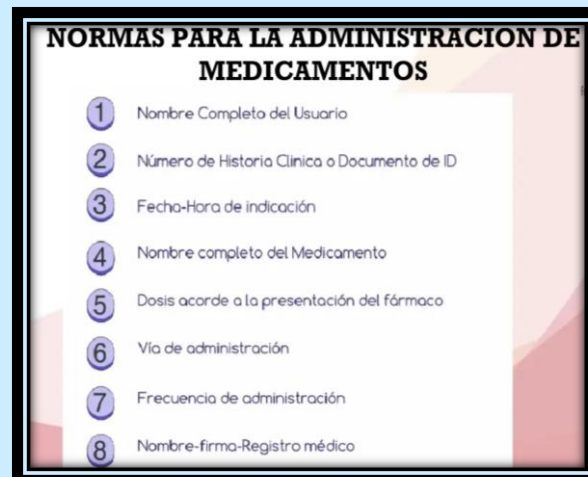
¿QUE ES LA ADMINISTRACION DE MEDICAMENTOS?

Procedimiento mediante el cual un fármaco es proporcionado por el

personal de salud al usuario por distintas vías de administración, según indicación médica que y que debe ser debidamente informado al usuario y cuidador y registrado en la historia clínica.

NORMAS PARA LA APLICACIÓN DE LOS MEDICAMENTOS:

- La fórmula es responsabilidad del médico.
- Todo medicamento que se formule a un paciente debe estar ordenado por médico en la historia clínica.
- Aplique solo medicamentos ordenados por el medico
- Las tabletas rotas o con cambios de color deben ser desechadas
- Tenga en cuenta las alergias en los pacientes
- Tenga en cuenta la aplicación de los 15 correctos en la administración de medicamentos.



PRECAUCIONES GENERALES:

- No administre medicamentos que no hayan sido preparados por usted misma.
- El paciente tiene derecho a decidir si acepta o rechaza determinado medicamento.
- Pida aclaración de las ordenes medicas de ser necesario.
- Evite aplicar medicamentos sin información completa y suficiente en el rotulo.

LOS 4 YO EN LA ADMINISTRACION DE MEDICAMENTOS





IPS DOMICILIARIA SAS
Nos mueve tu salud

IPS DOMICILIARIA S.A.S NIT: 900.278.648-0
Carrera 38 No. 18-50 / Tel: (57) (2) 736 0174
Col: 301 343 4354 Pasto - Colombia

IPS DOMICILIARIA SAS

CÓDIGO: GAS-FO-01

FORMATO DE ASISTENCIA

VERSION: 001

Página: 1 de 1

TEMA	FECHA		
	DIA	MES	AÑO
PARAMETROS NORMALES EN SIGNOS VITALES	13	12	2023
RESPONSABLE : VANESSA MALLAMA		CARGO: ENFERMERA ADMINISTRATIVA	
LUGAR: DOMICILIO		POBLACION OBJETO: USUARIO Y SUS FAMILIAS	
<p>OBJETIVO: Orientar al usuario y su familia sobre la importancia de conocer los parametros normales en signos vitales con el fin de Brindar las orientaciones y pautas necesarias para medir correctamente los signos en mencion logrando asi identificar las alteraciones más comunes en los valores de los mismos y dar así una respuesta ante alguna complicacion del estado de salud del paciente.</p>			

N	nombres y apellidos	identificación	teléfono	firma
1	Luzy Montero Legado	30745594	3216215942	<i>Luzy Montero</i>
2	Amir Jairo Arias	12992928	3160122323	<i>Amir Jairo Arias</i>
3	Jimena Argoti	1085298723	3235933760	<i>Jimena Argoti</i>
4	Ana Mosquera T	30735373	318454318	<i>Ana Mosquera</i>
5	Camila Becerra	2122636739	3122636739	<i>Camila Becerra</i>
6	Pedro Antonio Valencia	759.381	3168675382	<i>Pedro Antonio Valencia</i>
7	Elsa Calderon	30704440	3163634614	<i>Elsa Calderon</i>
8	Nancy Benavides	30744980	3207255384	<i>Nancy Benavides</i>
9	EDICHO BARTOLAS	27219560	317873386	<i>Edicho B</i>
10	DIANA Criollo	1085253832	3177279611	<i>Diana C</i>
11	Dyabaira Portillo Montenegro	30726405	3155628018	<i>Dyabaira Portillo</i>
12	JULIA EDITH ARBOLEDA	30.730.809	3113886561	<i>J. Edith Arboleda</i>
13	Miller Crazo	98387140	3122453978	<i>Miller Crazo</i>
14	Milena Argoti	36758552	3147983714	<i>Milena Argoti</i>
15	Fabian Avendaño	12979141	3188162095	<i>Fabian Avendaño</i>
16	Juliana Andrea Burbano	100221737	3166537722	<i>Juliana Burbano</i>
17	María Antonia Moya	30711323	3205472592	<i>María Antonia Moya</i>



DOMICILIARIA S.A.S.
Nos mueve tu salud

IPS DOMICILIARIA S.A.S. NIT: 900.278.648-0
Carrera 3B No. 11B-90 / Tel: (57) (2) 736 03 74
Cel: 301 343 4354 Pasto - Colombia

IPS DOMICILIARIA SAS

CÓDIGO: GAS-FO-01

FORMATO DE ASISTENCIA

VERSION: 001

Página: 1 de 1

TEMA	FECHA		
	DIA	MES	AÑO
PARAMETROS NORMALES EN SIGNOS VITALES	13	12	2023
RESPONSABLE : VANESSA MALLAMA CARGO: ENFERMERA ADMINISTRATIVA			
LUGAR: DOMICILIO POBLACION OBJETO: USUARIO Y SUS FAMILIAS			
OBJETIVO: Orientar al usuario y su familia sobre la importancia de conocer los parametros normales en signos vitales con el fin de Brindar las orientaciones y pautas necesarias para medir correctamente los signos en mencion logrando asi identificar las alteraciones más comunes en los valores de los mismos y dar asi una respuesta ante alguna complicacion del estado de salud del paciente.			

N	nombres y apellidos	identificación	teléfono	firma
1	Mona Camila Cayo	1080831539	3104662416	Camila G
2	Bianca Rachala B	13039985	3113359573	[Firma]
3	Maria Leticia Torres	27076079	3152769488	[Firma]
4	Blanca Josefina Escobar	30726317	4360092	[Firma]
5	Yeny G Aux Sanchez	27293637	3187322525	Yeny Aux
6	Galdis Ojeda	30734262	7213214	[Firma]
7				
8				
9				
10				
11				
12				
13				
14				
15				
16				
17				

EVIDENCIAS FOTOGRAFICAS PARAMETROS NORMALES EN SIGNOS VITALES



EVIDENCIAS FOTOGRAFICAS PARAMETROS NORMALES EN SIGNOS VITALES

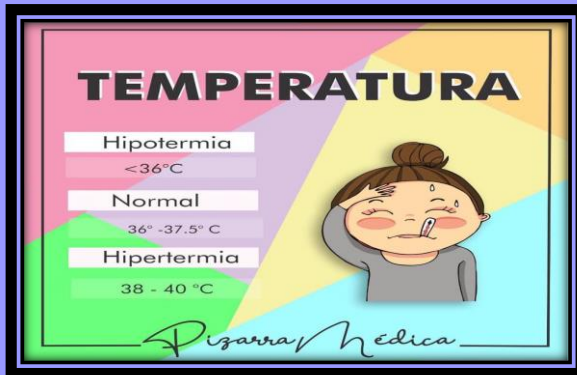


EVIDENCIAS FOTOGRAFICAS PARAMETROS NORMALES EN SIGNOS VITALES




TEMPERATURA:

La temperatura corporal es una medida de la capacidad del organismo de generar y eliminar calor. Es aquella que mide qué tan caliente está su cuerpo. Una temperatura corporal que es más alta de lo normal (más de 98,6 grados F o 37 grados C) se llama fiebre.



VARIACIONES NORMALES DE LOS SIGNOS VITALES

Los signos vitales muestran variaciones que resultan normales con relación a la edad y algunos estados fisiológicos.



En los niños es común que la frecuencia cardiaca sea superior a la del adulto, este valor va disminuyendo en medida que aumenta la edad.



El pulso y la presión arterial también muestra cambios ante condiciones como el ejercicio, en donde normalmente se elevan.



FOLLETO EDUCATIVO PARAMETROS NORMALES EN SIGNOS VITALES



DOMICILIARIA S.A.S
Nos mueve tu salud

IPS DOMICILIARIA S.A.S Nit: 900.278.648-0
Carrera 38 No. 18-90 / Tel: (57) (2) 736 03 74
Cel: 301 343 4354 Pasto - Colombia

IMPORTANCIA DE LOS SIGNOS VITALES:

La importancia de los signos vitales radica en que constituyen las principales señales de la vida, de ahí su nombre. Son los primeros parámetros que se buscan en personas que han sufrido un accidente, traumatismo o un evento violento para poder determinar si están con vida y tener una apreciación de cuál puede ser su estado de salud.

¿QUÉ SON LOS SIGNOS VITALES?

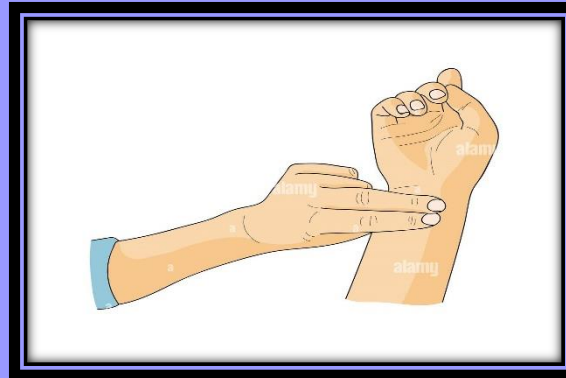
Son las principales manifestaciones de las funciones de mayor importancia para la vida como son el funcionamiento del sistema respiratorio (respiración), del sistema cardiovascular (pulso y presión arterial) y del termostato endógeno (Temperatura).



¿CUALES SON LOS SIGNOS VITALES?

FRECUENCIA CARDIACA:

Es el reflejo de la frecuencia con la que el corazón late en un minuto. El valor normal del pulso es de 60 a 100 latidos por minuto.



FRECUENCIA RESPIRATORIA:

Corresponde al número de veces que se efectúa una respiración completa en un minuto. El valor normal es de 12 a 20 respiraciones.



PRESION ARTERIAL:

Este parámetro corresponde a la presión que existe dentro de las arterias. La presión arterial tiene dos límites uno superior llamado presión arterial sistólica (cuyo valor normal es de 90 a 140 mmhg) y la presión arterial diastólica (valor normal 60 – 90 mmhg) que depende de la resistencia de la pared de las arterias.

